

**= 2023 =**  
**CUENTA PÚBLICA**



**PERIODO:**  
**AGOSTO**



# **INFORMACIÓN CONTABLE**

- **ESTADO DE SITUACIÓN FINANCIERA**
- **ESTADO DE ACTIVIDADES**
- **ESTADO DE VARIACIÓN DE LA HACIENDA PÚBLICA**
- **ESTADO DE CAMBIOS EN LA SITUACIÓN FINANCIERA**
- **ESTADO DE FLUJOS DE EFECTIVO**
- **ESTADO ANALÍTICO DEL ACTIVO**
- **ESTADO ANALÍTICO DE LA DEUDA Y OTROS PASIVOS**
- **INFORME SOBRE PASIVOS CONTINGENTES**
- **CONCILIACIÓN ENTRE INGRESOS Y GASTOS CONTABLES Y PRESUPUESTALES**
- **BALANZA DE COMPROBACIÓN**



# INSTITUTO DE PENSIONES DE LOS SERVIDORES PUBLICOS DEL ESTADO DE COLIMA COLIMA

## Estado de Situación Financiera

Usu: JACQUELINE  
Rep: rptEstadoSituacionFinanciera

Al 31/ago./2023  
(Cifras en Pesos)

Fecha y hora de Impresión 24/nov./2023  
11:15 a. m

CONCEPTO	2023	2022	CONCEPTO	2023	2022
<b>ACTIVO</b>			<b>PASIVO</b>		
<b>ACTIVO CIRCULANTE</b>			<b>PASIVO CIRCULANTE</b>		
EFFECTIVO Y EQUIVALENTES	\$324,322,152.85	\$235,262,282.22	CUENTAS POR PAGAR A CORTO PLAZO	\$61,613,315.11	\$73,412,225.12
DERECHOS A RECIBIR EFECTIVO O EQUIVALENTES	\$2,272,544,015.4	\$2,205,543,193.6	DOCUMENTOS POR PAGAR A CORTO PLAZO	\$0.00	\$0.00
DERECHOS A RECIBIR BIENES O SERVICIOS	\$0.00	\$0.00	PORCIÓN A CORTO PLAZO DE LA DEUDA PÚBLICA A LARGO	\$0.00	\$0.00
INVENTARIOS	\$0.00	\$0.00	TÍTULOS Y VALORES A CORTO PLAZO	\$0.00	\$0.00
ALMACENES	\$0.00	\$0.00	PASIVOS DIFERIDOS A CORTO PLAZO	\$20,906,807.01	\$20,906,807.01
ESTIMACIÓN POR PÉRDIDA O DETERIORO DE ACTIVOS	\$0.00	\$0.00	FONDOS Y BIENES DE TERCEROS EN GARANTÍA Y/O	-\$764,439.44	-\$764,439.44
OTROS ACTIVOS CIRCULANTES	\$0.00	\$0.00	PROVISIONES A CORTO PLAZO	\$0.00	\$0.00
<b>Total de Activos Circulantes</b>	<b>\$2,596,866,168.2</b>	<b>\$2,440,805,475.8</b>	OTROS PASIVOS A CORTO PLAZO	\$0.00	\$0.00
<b>ACTIVO NO CIRCULANTE</b>			<b>Total de Pasivos Circulantes</b>	<b>\$81,755,682.68</b>	<b>\$93,554,592.69</b>
INVERSIONES FINANCIERAS A LARGO PLAZO	\$0.00	\$0.00	<b>PASIVO NO CIRCULANTE</b>		
DERECHOS A RECIBIR EFECTIVO O EQUIVALENTES A	\$551,659,162.72	\$472,857,011.44	CUENTAS POR PAGAR A LARGO PLAZO	\$0.00	\$0.00
BIENES INMUEBLES, INFRAESTRUCTURA Y	\$107,348,400.00	\$107,348,400.00	DOCUMENTOS POR PAGAR A LARGO PLAZO	\$0.00	\$0.00
BIENES MUEBLES	\$2,781,689.12	\$2,575,092.13	DEUDA PÚBLICA A LARGO PLAZO	\$0.00	\$0.00
ACTIVOS INTANGIBLES	\$520,993.81	\$520,993.81	PASIVOS DIFERIDOS A LARGO PLAZO	\$0.00	\$0.00
DEPRECIACIÓN, DETERIORO Y AMORTIZACIÓN ACUMULADA	\$0.00	\$0.00	FONDOS Y BIENES DE TERCEROS EN GARANTÍA Y/O	\$0.00	\$0.00
ACTIVOS DIFERIDOS	\$0.00	\$0.00	PROVISIONES A LARGO PLAZO	\$0.00	\$0.00
ESTIMACIÓN POR PÉRDIDA O DETERIORO DE ACTIVOS NO	\$0.00	\$0.00	<b>Total de Pasivos No Circulantes</b>	<b>\$0.00</b>	<b>\$0.00</b>
OTROS ACTIVOS NO CIRCULANTES	\$0.00	\$0.00	<b>Total del Pasivo</b>	<b>\$81,755,682.68</b>	<b>\$93,554,592.69</b>
<b>Total de Activos No Circulantes</b>	<b>\$662,310,245.65</b>	<b>\$583,301,497.38</b>	<b>HACIENDA PÚBLICA/ PATRIMONIO</b>		
<b>Total del Activo</b>	<b>\$3,259,176,413.9</b>	<b>\$3,024,106,973.2</b>	HACIENDA PÚBLICA/PATRIMONIO CONTRIBUIDO	\$1,966,349,314.4	\$1,795,566,084.6
			APORTACIONES	\$1,802,549,076.4	\$1,631,765,846.6
			DONACIONES DE CAPITAL	\$16,229,415.40	\$16,229,415.40
			ACTUALIZACIÓN DE LA HACIENDA PÚBLICA/PATRIMONIO	\$147,570,822.61	\$147,570,822.61
			HACIENDA PÚBLICA /PATRIMONIO GENERADO	\$1,211,071,479.2	\$1,135,287,365.8
			RESULTADOS DEL EJERCICIO (AHORRO/ DESAHORRO)	\$76,003,884.26	\$54,848,813.70
			RESULTADOS DE EJERCICIOS ANTERIORES	\$1,135,067,595.0	\$1,080,438,552.1
			REVALUOS	\$0.00	\$0.00
			RESERVAS	\$0.00	\$0.00



# INSTITUTO DE PENSIONES DE LOS SERVIDORES PUBLICOS DEL ESTADO DE COLIMA COLIMA

## Estado de Situación Financiera

Al 31/ago./2023

(Cifras en Pesos)

Fecha y 24/nov./2023

hora de Impresión 11:15 a. m.

Usu: JACQUELINE

Rep rptEstadoSituacionFinanciera

CONCEPTO	2023	2022	CONCEPTO	2023	2022
			RECTIFICACIONES DE RESULTADOS DE EJERCICIOS	\$0.00	\$0.00
			EXCESO O INSUFICIENCIA EN LA ACTUALIZACIÓN DE LA	\$0.00	\$0.00
			RESULTADO POR POSICIÓN MONETARIA	\$0.00	\$0.00
			RESULTADO POR TENENCIA DE ACTIVOS NO MONETARIOS	\$0.00	\$0.00
			<b>Total Hacienda Pública/Patrimonio</b>	<b>\$3,177,420,793.7</b>	<b>\$2,930,552,380.5</b>
			<b>Total del Pasivo y Hacienda Pública/Patrimonio</b>	<b>\$3,259,176,476.4</b>	<b>\$3,024,106,973.2</b>



# INSTITUTO DE PENSIONES DE LOS SERVIDORES PUBLICOS DEL ESTADO DE COLIMA COLIMA

## Estado de Situación Financiera

Usr: JACQUELINE

Rep: rptEstadoSituacionFinanciera

Al 31/ago./2023

(Cifras en Pesos)

Fecha y 24/nov./2023

hora de Impresión 11:15 a. m.

CONCEPTO	2023	2022	CONCEPTO	2023	2022
<b>CUENTAS DE ORDEN CONTABLES</b>			<b>CONTRATO DE COMODATO POR BIENES</b>	\$0.00	\$0.00
<b>VALORES</b>	\$0.00	\$0.00			
VALORES EN CUSTODIA	\$0.00	\$0.00			
CUSTODIA DE VALORES	\$0.00	\$0.00			
INSTRUMENTOS DE CREDITO PRESTADOS A FORMADORES	\$0.00	\$0.00			
PRESTAMO DE INSTRUMENTOS DE CRÉDITO A	\$0.00	\$0.00			
INSTRUMENTOS DE CRÉDITO RECIBIDOS EN GARANTÍA DE	\$0.00	\$0.00			
GARANTÍA DE CRÉDITOS RECIBIDOS DE LOS FORMADORES	\$0.00	\$0.00			
<b>EMISIÓN DE OBLIGACIONES</b>	\$0.00	\$0.00			
AUTORIZACIÓN PARA LA EMISIÓN DE BONOS, TITULOS Y	\$0.00	\$0.00			
AUTORIZACIÓN PARA LA EMISIÓN DE BONOS, TITULOS Y	\$0.00	\$0.00			
EMISIONES AUTORIZADAS DE LA DEUDA PÚBLICA INTERNA	\$0.00	\$0.00			
SUSCRIPCIÓN DE CONTRATOS DE PRÉSTAMOS Y OTRAS	\$0.00	\$0.00			
SUSCRIPCIÓN DE CONTRATOS DE PRÉSTAMOS Y OTRAS	\$0.00	\$0.00			
CONTRATOS DE PRÉSTAMOS Y OTRAS OBLIGACIONES DE	\$0.00	\$0.00			
<b>AVALES Y GARANTÍAS</b>	\$0.00	\$0.00			
AVALES AUTORIZADOS	\$0.00	\$0.00			
AVALES FIRMADOS	\$0.00	\$0.00			
FIANZAS Y GARANTÍAS RECIBIDAS POR DEUDAS A COBRAR	\$0.00	\$0.00			
FIANZAS Y GARANTÍAS RECIBIDAS	\$0.00	\$0.00			
FIANZAS OTORGADAS PARA RESPALDAR OBLIGACIONES NO	\$0.00	\$0.00			
FIANZAS OTORGADAS DEL GOBIERNO PARA RESPALDAR	\$0.00	\$0.00			
<b>JUICIOS</b>	\$0.00	\$0.00			
DEMANDAS JUDICIALES EN PROCESO DE RESOLUCIÓN	\$0.00	\$0.00			
RESOLUCIÓN DE DEMANDAS EN PROCESO JUDICIAL	\$0.00	\$0.00			
<b>INVERSIÓN MEDIANTE PROYECTOS PARA PRESTACIÓN DE</b>	\$0.00	\$0.00			
CONTRATOS PARA INVERSIÓN MEDIANTE PROYECTOS	\$0.00	\$0.00			
INVERSIÓN PÚBLICA CONTRATADA MEDIANTE PROYECTOS	\$0.00	\$0.00			
<b>BIENES CONCESIONADOS O EN COMODATO</b>	\$0.00	\$0.00			
BIENES BAJO CONTRATO EN CONCESIÓN	\$0.00	\$0.00			
CONTRATO DE CONCESIÓN POR BIENES	\$0.00	\$0.00			
BIENES BAJO CONTRATO EN COMODATO	\$0.00	\$0.00			



# INSTITUTO DE PENSIONES DE LOS SERVIDORES PUBLICOS DEL ESTADO DE COLIMA COLIMA

## Estado de Situación Financiera

Al 31/ago./2023

(Cifras en Pesos)

Usu: JACQUELINE


Rep: rptEstadoSituacionFinanciera

Fecha y 24/nov./2023

hora de Impresión 11:15 a. m.

CONCEPTO	2023	2022
<b>CUENTAS DE ORDEN PRESUPUESTARIAS</b>		
<b>LEY DE INGRESOS</b>		
LEY DE INGRESOS ESTIMADA	\$112,162,782.30	\$110,544,537.34
LEY DE INGRESOS POR EJECUTAR	-\$270,889,345.13	\$24,065,194.57
MODIFICACIONES A LA LEY DE INGRESOS ESTIMADA	\$0.00	\$340,438,735.14
LEY DE INGRESOS DEVENGADA	\$383,052,127.43	\$426,918,077.91
LEY DE INGRESOS RECAUDADA	\$383,052,127.43	\$426,918,077.91
<b>PRESUPUESTO DE EGRESOS</b>	<b>-\$62.50</b>	
PRESUPUESTO DE EGRESOS APROBADO	\$112,162,782.30	\$110,544,537.34
PRESUPUESTO DE EGRESOS POR EJERCER	\$148,145,132.19	\$41,827,271.37
MODIFICACIONES AL PRESUPUESTO DE EGRESOS	\$388,895,000.00	\$353,410,000.00
PRESUPUESTO DE EGRESOS COMPROMETIDO	\$352,912,650.11	\$422,127,265.97
PRESUPUESTO DE EGRESOS DEVENGADO	\$352,872,434.73	\$422,073,955.94
PRESUPUESTO DE EGRESOS EJERCIDO	\$340,801,252.50	\$397,320,389.58
PRESUPUESTO DE EGRESOS PAGADO	\$340,786,834.62	\$397,013,556.10

"Bajo protesta de decir verdad declaramos que los Estados Financieros y sus notas, son razonablemente correctos y son responsabilidad del emisor".

  
\_\_\_\_\_  
ING. HUGO ALEJANDRO VAZQUEZ MONTES  
DIRECTORA GENERAL

  
\_\_\_\_\_  
C.P. ADALBERTO MENDOZA ANGUIANO  
DIRECTOR FINANZAS



# INSTITUTO DE PENSIONES DE LOS SERVIDORES PUBLICOS COLIMA

## Estado de Actividades

Del 01/ago./2023 al 31/ago./2023

(Cifras en Pesos)

Utr: JACQUELINE

Rep: rptEstadoActividades

Fecha y hora de Impresión 24/nov/2023 11:19 a. m.

Concepto	2023	2022
<b>INGRESOS Y OTROS BENEFICIOS</b>		
<b>INGRESOS DE GESTIÓN</b>	<b>\$46,155,191.36</b>	<b>\$426,918,077.91</b>
IMPUESTOS	\$0.00	\$0.00
CUOTAS Y APORTACIONES DE SEGURIDAD SOCIAL	\$46,155,191.36	\$426,871,651.28
CONTRIBUCIONES DE MEJORAS	\$0.00	\$0.00
DERECHOS	\$0.00	\$19,841.65
PRODUCTOS	\$0.00	\$0.00
APROVECHAMIENTOS	\$0.00	\$26,584.98
INGRESOS POR VENTA DE BIENES Y PRESTACIÓN DE SERVICIOS	\$0.00	\$0.00
<b>PARTICIPACIONES, APORTACIONES, CONVENIOS, INCENTIVOS DERIVADOS DE LA COLABORACIÓN FISCAL, FONDOS DISTINTOS DE APORTACIONES, TRANSFERENCIAS, ASIGNACIONES, SUBSIDIOS Y SUBVENCIONES, Y PENSIONES Y JUBILACIONES</b>	<b>\$0.00</b>	<b>\$0.00</b>
PARTICIPACIONES, APORTACIONES, CONVENIOS, INCENTIVOS DERIVADOS DE LA COLABORACIÓN FISCAL Y FONDOS DISTINTOS DE APORTACIONES	\$0.00	\$0.00
TRANSFERENCIAS, ASIGNACIONES, SUBSIDIOS Y SUBVENCIONES, Y PENSIONES Y JUBILACIONES	\$0.00	\$0.00
<b>OTROS INGRESOS Y BENEFICIOS</b>	<b>\$6,626,873.23</b>	<b>\$49,783,316.19</b>
INGRESOS FINANCIEROS	\$3,788,780.99	\$35,199,367.33
INCREMENTO POR VARIACIÓN DE INVENTARIOS	\$0.00	\$0.00
DISMINUCIÓN DEL EXCESO DE ESTIMACIONES POR PERDIDA O DETERIORO U OBSOLESCENCIA	\$0.00	\$0.00
DISMINUCION DEL EXCESO DE PROVISIONES	\$0.00	\$0.00
OTROS INGRESOS Y BENEFICIOS VARIOS	\$2,838,092.24	\$14,583,948.86
<b>Total de Ingresos y Otros Beneficios</b>	<b>\$52,782,064.59</b>	<b>\$476,701,394.10</b>
<b>GASTOS Y OTRAS PERDIDAS</b>		
<b>GASTOS DE FUNCIONAMIENTO</b>	<b>\$5,657,300.74</b>	<b>\$63,702,930.31</b>
SERVICIOS PERSONALES	\$1,957,857.69	\$20,630,460.05
MATERIALES Y SUMINISTROS	\$749,107.25	\$9,633,501.74
SERVICIOS GENERALES	\$2,950,335.80	\$33,438,968.52
<b>TRANSFERENCIAS, ASIGNACIONES, SUBSIDIOS Y OTRAS AYUDAS</b>	<b>\$45,018,383.52</b>	<b>\$358,153,552.10</b>
TRANSFERENCIAS INTERNAS Y ASIGNACIONES AL SECTOR PÚBLICO	\$0.00	\$0.00
TRANSFERENCIAS AL RESTO DEL SECTOR PÚBLICO	\$0.00	\$0.00
SUBSIDIOS Y SUBVENCIONES	\$0.00	\$0.00
AYUDAS SOCIALES	\$0.00	\$0.00
PENSIONES Y JUBILACIONES	\$45,018,383.52	\$356,879,909.98
TRANSFERENCIAS A FIDEICOMISOS, MANDATOS Y CONTRATOS ANALOGOS	\$0.00	\$0.00
TRANSFERENCIAS A LA SEGURIDAD SOCIAL	\$0.00	\$1,273,642.12
DONATIVOS	\$0.00	\$0.00
TRANSFERENCIAS AL EXTERIOR	\$0.00	\$0.00
<b>PARTICIPACIONES Y APORTACIONES</b>	<b>\$0.00</b>	<b>\$0.00</b>
PARTICIPACIONES	\$0.00	\$0.00
APORTACIONES	\$0.00	\$0.00
CONVENIOS	\$0.00	\$0.00
<b>INTERESES, COMISIONES Y OTROS GASTOS DE LA DEUDA PÚBLICA</b>	<b>\$0.00</b>	<b>\$0.00</b>
INTERESES DE LA DEUDA PÚBLICA	\$0.00	\$0.00
COMISIONES DE LA DEUDA PÚBLICA	\$0.00	\$0.00
GASTOS DE LA DEUDA PÚBLICA	\$0.00	\$0.00
COSTO POR COBERTURAS	\$0.00	\$0.00
APOYOS FINANCIEROS	\$0.00	\$0.00
<b>OTROS GASTOS Y PÉRDIDAS EXTRAORDINARIAS</b>	<b>\$0.00</b>	<b>\$0.00</b>
ESTIMACIONES, DEPRECIACIONES, DETERIOROS, OBSOLESCENCIA Y AMORTIZACIONES	\$0.00	\$0.00
PROVISIONES	\$0.00	\$0.00
DISMINUCIÓN DE INVENTARIOS	\$0.00	\$0.00
OTROS GASTOS	\$0.00	\$0.00



**INSTITUTO DE PENSIONES DE LOS SERVIDORES PUBLICOS  
COLIMA**

**Estado de Actividades**

**Del 01/ago./2023 al 31/ago./2023**  
(Cifras en Pesos)

Usu: JACQUELINE  
Rep: rptEstadoActividades

Fecha y hora de Impresión 24/nov./2023  
11:19 a. m.

Concepto	2023	2022
INVERSIÓN PÚBLICA	\$0.00	\$0.00
INVERSIÓN PÚBLICA NO CAPITALIZABLE	\$0.00	\$0.00
<b>Total de Gastos y otras Pérdidas</b>	<b>\$50,675,684.26</b>	<b>\$421,856,482.41</b>
<b>Resultados del Ejercicio (Ahorro/Desahorro)</b>	<b>\$2,106,380.33</b>	<b>\$54,844,911.69</b>





# INSTITUTO DE PENSIONES DE LOS SERVIDORES PUBLICOS DEL ESTADO DE COLIMA COLIMA

**Estado de Variación en la Hacienda Pública**  
**Del 01/ene/2023 Al 31/ago./2023**  
(Cifras en Pesos)

Usu: JACQUELINE  
Rep: rptEstadoVariacionHacienda

Fecha y 24/nov./2023  
hora de Impresión 11:20 a. m.

Concepto	Hacienda Pública/ Patrimonio Contribuido	Hacienda Pública/ Patrimonio Generado De Ejercicios Anteriores	Hacienda Pública/ Patrimonio Generado Del Ejercicio	Exceso o Insuficiencia en la Actualización de la Hacienda Pública / Patrimonio	Total
<b>HACIENDA PÚBLICA/PATRIMONIO CONTRIBUIDO NETO DE 2022</b>	<b>\$1,795,566,084.69</b>	<b>\$0.00</b>	<b>\$0.00</b>	<b>\$0.00</b>	<b>\$1,795,566,084.69</b>
APORTACIONES	\$1,631,765,846.68	\$0.00	\$0.00	\$0.00	\$1,631,765,846.68
DONACIONES DE CAPITAL	\$16,229,415.40	\$0.00	\$0.00	\$0.00	\$16,229,415.40
ACTUALIZACIÓN DE LA HACIENDA PÚBLICA/PATRIMONIO	\$147,570,822.61	\$0.00	\$0.00	\$0.00	\$147,570,822.61
<b>HACIENDA PÚBLICA /PATRIMONIO GENERADO NETO DE 2022</b>	<b>\$0.00</b>	<b>\$1,080,438,552.18</b>	<b>\$54,547,743.65</b>	<b>\$0.00</b>	<b>\$1,134,986,295.83</b>
RESULTADOS DEL EJERCICIO (AHORRO/ DESAHORRO)	\$0.00	\$0.00	\$54,547,743.65	\$0.00	\$54,547,743.65
RESULTADOS DE EJERCICIOS ANTERIORES	\$0.00	\$1,080,438,552.18	\$0.00	\$0.00	\$1,080,438,552.18
REVALUOS	\$0.00	\$0.00	\$0.00	\$0.00	\$0.00
RESERVAS	\$0.00	\$0.00	\$0.00	\$0.00	\$0.00
RECTIFICACIONES DE RESULTADOS DE EJERCICIOS ANTERIORES	\$0.00	\$0.00	\$0.00	\$0.00	\$0.00
<b>EXCESO O INSUFICIENCIA EN LA ACTUALIZACIÓN DE LA HACIENDA PÚBLICA/ PATRIMONIO NETO DE 2022</b>	<b>\$0.00</b>	<b>\$0.00</b>	<b>\$0.00</b>	<b>\$0.00</b>	<b>\$0.00</b>
RESULTADO POR POSICIÓN MONETARIA	\$0.00	\$0.00	\$0.00	\$0.00	\$0.00
RESULTADO POR TENENCIA DE ACTIVOS NO MONETARIOS	\$0.00	\$0.00	\$0.00	\$0.00	\$0.00
<b>HACIENDA PÚBLICA / PATRIMONIO NETO FINAL DE 2022</b>	<b>\$1,795,566,084.69</b>	<b>\$1,080,438,552.18</b>	<b>\$54,547,743.65</b>	<b>\$0.00</b>	<b>\$2,930,552,380.52</b>
<b>CAMBIOS EN LA HACIENDA PÚBLICA/PATRIMONIO CONTRIBUIDO NETO DE 2023</b>	<b>\$170,783,229.78</b>	<b>\$0.00</b>	<b>\$0.00</b>	<b>\$0.00</b>	<b>\$170,783,229.78</b>
APORTACIONES	\$170,783,229.78	\$0.00	\$0.00	\$0.00	\$170,783,229.78
DONACIONES DE CAPITAL	\$0.00	\$0.00	\$0.00	\$0.00	\$0.00
ACTUALIZACIÓN DE LA HACIENDA PÚBLICA/PATRIMONIO	\$0.00	\$0.00	\$0.00	\$0.00	\$0.00
<b>VARIACIONES DE LA HACIENDA PÚBLICA / PATRIMONIO GENERADO NETO DE 2023</b>	<b>\$0.00</b>	<b>\$54,629,042.83</b>	<b>\$21,456,140.61</b>	<b>\$0.00</b>	<b>\$76,085,183.44</b>
RESULTADOS DEL EJERCICIO (AHORRO/ DESAHORRO)	\$0.00	\$0.00	\$76,003,884.26	\$0.00	\$76,003,884.26
RESULTADOS DE EJERCICIOS ANTERIORES	\$0.00	\$54,629,042.83	-\$54,547,743.65	\$0.00	\$81,299.18
REVALUOS	\$0.00	\$0.00	\$0.00	\$0.00	\$0.00
RESERVAS	\$0.00	\$0.00	\$0.00	\$0.00	\$0.00
RECTIFICACIONES DE RESULTADOS DE EJERCICIOS ANTERIORES	\$0.00	\$0.00	\$0.00	\$0.00	\$0.00
<b>CAMBIOS EN EL EXCESO O INSUFICIENCIA EN LA ACTUALIZACIÓN DE LA HACIENDA PÚBLICA/ PATRIMONIO NETO DE 2023</b>	<b>\$0.00</b>	<b>\$0.00</b>	<b>\$0.00</b>	<b>\$0.00</b>	<b>\$0.00</b>
RESULTADO POR POSICIÓN MONETARIA	\$0.00	\$0.00	\$0.00	\$0.00	\$0.00
RESULTADO POR TENENCIA DE ACTIVOS NO MONETARIOS	\$0.00	\$0.00	\$0.00	\$0.00	\$0.00
<b>HACIENDA PÚBLICA / PATRIMONIO NETO FINAL DE 2023</b>	<b>\$1,966,349,314.47</b>	<b>\$1,135,067,595.01</b>	<b>\$76,003,884.26</b>	<b>\$0.00</b>	<b>\$3,177,420,793.74</b>



# INSTITUTO DE PENSIONES DE LOS SERVIDORES PUBLICOS COLIMA

## Estado de Cambios en la Situación Financiera

Del 01/ene./2023 Al 31/ago./2023

(Cifras en Pesos)

Usr: JACQUELINE

Rep: rptEstadoCambiosSituacionFinanciera

Fecha y hora de Impresión 24/nov./2023 11:21 a. m.

Concepto	Origen	Aplicación
<b>ACTIVO</b>	<b>\$0.00</b>	<b>\$235,069,440.71</b>
<b>ACTIVO CIRCULANTE</b>	<b>\$0.00</b>	<b>\$156,060,692.44</b>
EFECTIVO Y EQUIVALENTES	\$0.00	\$89,059,870.63
DERECHOS A RECIBIR EFECTIVO O EQUIVALENTES	\$0.00	\$67,000,821.81
DERECHOS A RECIBIR BIENES O SERVICIOS	\$0.00	\$0.00
INVENTARIOS	\$0.00	\$0.00
ALMACENES	\$0.00	\$0.00
ESTIMACIÓN POR PÉRDIDA O DETERIORO DE ACTIVOS CIRCULANTES	\$0.00	\$0.00
OTROS ACTIVOS CIRCULANTES	\$0.00	\$0.00
<b>ACTIVO NO CIRCULANTE</b>	<b>\$0.00</b>	<b>\$79,008,748.27</b>
INVERSIONES FINANCIERAS A LARGO PLAZO	\$0.00	\$0.00
DERECHOS A RECIBIR EFECTIVO O EQUIVALENTES A LARGO PLAZO	\$0.00	\$78,802,151.28
BIENES INMUEBLES, INFRAESTRUCTURA Y CONSTRUCCIONES EN PROCESO	\$0.00	\$0.00
BIENES MUEBLES	\$0.00	\$206,596.99
ACTIVOS INTANGIBLES	\$0.00	\$0.00
DEPRECIACIÓN, DETERIORO Y AMORTIZACIÓN ACUMULADA DE BIENES	\$0.00	\$0.00
ACTIVOS DIFERIDOS	\$0.00	\$0.00
ESTIMACIÓN POR PERDIDA O DETERIORO DE ACTIVOS NO CIRCULANTES	\$0.00	\$0.00
OTROS ACTIVOS NO CIRCULANTES	\$0.00	\$0.00
<b>PASIVO</b>	<b>\$0.00</b>	<b>\$11,798,910.01</b>
<b>PASIVO CIRCULANTE</b>	<b>\$0.00</b>	<b>\$11,798,910.01</b>
CUENTAS POR PAGAR A CORTO PLAZO	\$0.00	\$11,798,910.01
DOCUMENTOS POR PAGAR A CORTO PLAZO	\$0.00	\$0.00
PORCIÓN A CORTO PLAZO DE LA DEUDA PÚBLICA A LARGO PLAZO	\$0.00	\$0.00
TÍTULOS Y VALORES A CORTO PLAZO	\$0.00	\$0.00
PASIVOS DIFERIDOS A CORTO PLAZO	\$0.00	\$0.00
FONDOS Y BIENES DE TERCEROS EN GARANTÍA Y/O ADMINISTRACIÓN A CORTO PLAZO	\$0.00	\$0.00
PROVISIONES A CORTO PLAZO	\$0.00	\$0.00
OTROS PASIVOS A CORTO PLAZO	\$0.00	\$0.00
<b>PASIVO NO CIRCULANTE</b>	<b>\$0.00</b>	<b>\$0.00</b>
CUENTAS POR PAGAR A LARGO PLAZO	\$0.00	\$0.00
DOCUMENTOS POR PAGAR A LARGO PLAZO	\$0.00	\$0.00
DEUDA PÚBLICA A LARGO PLAZO	\$0.00	\$0.00
PASIVOS DIFERIDOS A LARGO PLAZO	\$0.00	\$0.00
FONDOS Y BIENES DE TERCEROS EN GARANTÍA Y/O ADMINISTRACIÓN A LARGO PLAZO	\$0.00	\$0.00
PROVISIONES A LARGO PLAZO	\$0.00	\$0.00
<b>HACIENDA PÚBLICA/ PATRIMONIO</b>	<b>\$246,868,413.22</b>	<b>\$0.00</b>
<b>HACIENDA PÚBLICA/PATRIMONIO CONTRIBUIDO</b>	<b>\$170,783,229.78</b>	<b>\$0.00</b>
APORTACIONES	\$170,783,229.78	\$0.00
DONACIONES DE CAPITAL	\$0.00	\$0.00
ACTUALIZACIÓN DE LA HACIENDA PÚBLICA/PATRIMONIO	\$0.00	\$0.00
<b>HACIENDA PÚBLICA /PATRIMONIO GENERADO</b>	<b>\$76,085,183.44</b>	<b>\$0.00</b>
RESULTADOS DEL EJERCICIO (AHORRO/ DESAHORRO)	\$21,456,140.61	\$0.00
RESULTADOS DE EJERCICIOS ANTERIORES	\$54,629,042.83	\$0.00
REVALUOS	\$0.00	\$0.00
RESERVAS	\$0.00	\$0.00
RECTIFICACIONES DE RESULTADOS DE EJERCICIOS ANTERIORES	\$0.00	\$0.00
<b>EXCESO O INSUFICIENCIA EN LA ACTUALIZACIÓN DE LA HACIENDA PÚBLICA/ PATRIMONIO</b>	<b>\$0.00</b>	<b>\$0.00</b>
RESULTADO POR POSICIÓN MONETARIA	\$0.00	\$0.00
RESULTADO POR TENENCIA DE ACTIVOS NO MONETARIOS	\$0.00	\$0.00



# INSTITUTO DE PENSIONES DE LOS SERVIDORES PUBLICOS COLIMA

## Estado de Flujos de Efectivo

Del 01/ene/2023 Al 31/ago./2023

(Cifras en Pesos)

Usr: JACQUELINE

Rep: rptEstadoFlujosEfectivo

Fecha y hora de Impresión 24/nov/2023 11:21 a. m.

Concepto	2023	2022
<b>FLUJOS DE EFECTIVO DE LAS ACTIVIDADES DE OPERACIÓN</b>		
<b>ORIGEN</b>	<b>\$429,846,705.25</b>	<b>\$452,377,018.29</b>
IMPUESTOS	\$0.00	\$0.00
CUOTAS Y APORTACIONES DE SEGURIDAD SOCIAL	\$382,922,128.79	\$426,871,651.28
CONTRIBUCIONES DE MEJORAS	\$0.00	\$0.00
DERECHOS	\$0.00	\$19,841.65
PRODUCTOS	\$0.00	\$0.00
APROVECHAMIENTOS	\$129,998.64	\$26,584.98
INGRESOS POR VENTA DE BIENES Y PRESTACIÓN DE SERVICIOS	\$0.00	\$0.00
PARTICIPACIONES, APORTACIONES, CONVENIOS, INCENTIVOS DERIVADOS DE LA COLABORACIÓN FISCAL Y FONDOS DISTINTOS DE APORTACIONES	\$0.00	\$0.00
TRANSFERENCIAS, ASIGNACIONES, SUBSIDIOS Y SUBVENCIONES, Y PENSIONES Y JUBILACIONES	\$0.00	\$0.00
OTROS ORIGENES DE OPERACION	\$46,794,577.82	\$25,458,940.38
<b>APLICACIÓN</b>	<b>\$340,580,237.63</b>	<b>\$396,796,082.57</b>
SERVICIOS PERSONALES	\$15,271,941.06	\$20,630,460.05
MATERIALES Y SUMINISTROS	\$3,765,162.09	\$5,994,433.63
SERVICIOS GENERALES	\$13,886,687.48	\$12,017,636.79
Transferencias internas y Asignaciones al Sector Público	\$0.00	\$0.00
Transferencias al resto del sector público	\$0.00	\$0.00
Subsidios y subvenciones	\$0.00	\$0.00
Ayudas sociales	\$0.00	\$0.00
Pensiones y jubilaciones	\$306,113,200.07	\$356,879,909.98
Transferencias a fideicomisos, mandatos y otros análogos	\$0.00	\$0.00
Transferencias a la Seguridad Social	\$1,543,246.93	\$1,273,642.12
Donativos	\$0.00	\$0.00
Transferencias al Exterior	\$0.00	\$0.00
Participaciones	\$0.00	\$0.00
Aportaciones	\$0.00	\$0.00
Convenios	\$0.00	\$0.00
OTRAS APLICACIONES DE OPERACION	\$0.00	\$0.00
<b>FLUJOS NETOS DE EFECTIVO POR ACTIVIDADES DE OPERACIÓN</b>	<b>\$89,266,467.62</b>	<b>\$55,580,935.72</b>
<b>FLUJOS DE EFECTIVO DE LAS ACTIVIDADES DE INVERSIÓN</b>		
<b>ORIGEN</b>	<b>\$0.00</b>	<b>\$0.00</b>
BIENES INMUEBLES, INFRAESTRUCTURA Y CONSTRUCCIONES EN PROCESO	\$0.00	\$0.00
BIENES MUEBLES	\$0.00	\$0.00
OTROS ORIGENES DE INVERSIÓN	\$0.00	\$0.00
<b>APLICACIÓN</b>	<b>\$206,596.99</b>	<b>\$217,473.53</b>
BIENES INMUEBLES, INFRAESTRUCTURA Y CONSTRUCCIONES EN PROCESO	\$0.00	\$0.00
BIENES MUEBLES	\$206,596.99	\$217,473.53
OTRAS APLICACIONES DE INVERSIÓN	\$0.00	\$0.00
<b>FLUJOS NETOS DE EFECTIVO POR ACTIVIDADES DE INVERSIÓN</b>	<b>-\$206,596.99</b>	<b>-\$217,473.53</b>
<b>FLUJOS DE EFECTIVO DE LAS ACTIVIDADES DE FINANCIAMIENTO</b>		
<b>ORIGEN</b>	<b>\$0.00</b>	<b>\$0.00</b>
ENDEUDAMIENTO NETO	\$0.00	\$0.00
INTERNO	\$0.00	\$0.00
EXTERNO	\$0.00	\$0.00
OTROS ORIGENES DE FINANCIAMIENTO	\$0.00	\$0.00
<b>APLICACIÓN</b>	<b>\$0.00</b>	<b>\$0.00</b>
SERVICIOS DE LA DEUDA	\$0.00	\$0.00
INTERNO	\$0.00	\$0.00
EXTERNO	\$0.00	\$0.00
OTRAS APLICACIONES DE FINANCIAMIENTO	\$0.00	\$0.00
<b>FLUJOS NETOS DE EFECTIVO POR ACTIVIDADES DE FINANCIAMIENTO</b>	<b>\$0.00</b>	<b>\$0.00</b>
<b>INCREMENTO/DISMINUCIÓN NETA EN EL EFECTIVO Y EQUIVALENTES AL EFECTIVO</b>	<b>\$89,059,870.63</b>	<b>\$55,363,462.19</b>
<b>EFFECTIVO Y EQUIVALENTES AL EFECTIVO AL INICIO DEL EJERCICIO</b>	<b>\$235,262,282.22</b>	<b>\$179,898,820.03</b>



**INSTITUTO DE PENSIONES DE LOS SERVIDORES PUBLICOS  
COLIMA**

**Estado de Flujos de Efectivo**

**Del 01/ene/2023 Al 31/ago./2023**

(Cifras en Pesos)

Usu: JACQUELINE

Rep: rptEstadoFlujosEfectivo

Fecha y hora de Impresión 24/nov./2023  
11:21 a. m.

Concepto	2023	2022
EFFECTIVO Y EQUIVALENTES AL EFFECTIVO AL FINAL DEL EJERCICIO	\$324,322,162.85	\$235,262,282.22



# INSTITUTO DE PENSIONES DE LOS SERVIDORES PUBLICOS DEL ESTADO DE COLIMA COLIMA

Estado Analítico del Activo  
Del 01/ago./2023 al 31/ago./2023

Fecha y 24/nov./2023

Usu: JACQUELINE

Rep: rptEstadoAnaliticoDeActivosYPasivos\_R

(Cifras en Pesos)

hora de Impresión 11:28 a. m.

Concepto	Saldo Inicial	Cargos del periodo	Abonos del periodo	Saldo Final	Variación del Periodo
<b>ACTIVO</b>	<b>\$3,230,336,114.28</b>	<b>\$271,042,004.59</b>	<b>\$242,201,704.95</b>	<b>\$3,259,176,413.92</b>	<b>\$28,840,299.64</b>
<b>ACTIVO CIRCULANTE</b>	<b>\$2,577,887,815.17</b>	<b>\$242,011,760.95</b>	<b>\$223,033,407.85</b>	<b>\$2,596,866,168.27</b>	<b>\$18,978,353.10</b>
EFFECTIVO Y EQUIVALENTES	\$300,430,187.04	\$103,177,681.89	\$79,285,716.08	\$324,322,152.85	\$23,891,965.81
DERECHOS A RECIBIR EFFECTIVO O EQUIVALENTES	\$2,277,457,628.13	\$138,834,079.06	\$143,747,691.77	\$2,272,544,015.42	-\$4,913,612.71
DERECHOS A RECIBIR BIENES O SERVICIOS	\$0.00	\$0.00	\$0.00	\$0.00	\$0.00
INVENTARIOS	\$0.00	\$0.00	\$0.00	\$0.00	\$0.00
ALMACENES	\$0.00	\$0.00	\$0.00	\$0.00	\$0.00
ESTIMACIÓN POR PÉRDIDA O DETERIORO DE ACTIVOS CIRCULANTES	\$0.00	\$0.00	\$0.00	\$0.00	\$0.00
OTROS ACTIVOS CIRCULANTES	\$0.00	\$0.00	\$0.00	\$0.00	\$0.00
<b>ACTIVO NO CIRCULANTE</b>	<b>\$652,448,299.11</b>	<b>\$29,030,243.64</b>	<b>\$19,168,297.10</b>	<b>\$662,310,245.65</b>	<b>\$9,861,946.54</b>
INVERSIONES FINANCIERAS A LARGO PLAZO	\$0.00	\$0.00	\$0.00	\$0.00	\$0.00
DERECHOS A RECIBIR EFFECTIVO O EQUIVALENTES A LARGO PLAZO	\$541,902,683.37	\$28,924,776.45	\$19,168,297.10	\$551,659,162.72	\$9,756,479.35
BIENES INMUEBLES, INFRAESTRUCTURA Y CONSTRUCCIONES EN PROCESO	\$107,348,400.00	\$0.00	\$0.00	\$107,348,400.00	\$0.00
BIENES MUEBLES	\$2,676,221.93	\$105,467.19	\$0.00	\$2,781,689.12	\$105,467.19
ACTIVOS INTANGIBLES	\$520,993.81	\$0.00	\$0.00	\$520,993.81	\$0.00
DEPRECIACIÓN, DETERIORO Y AMORTIZACIÓN ACUMULADA DE BIENES	\$0.00	\$0.00	\$0.00	\$0.00	\$0.00
ACTIVOS DIFERIDOS	\$0.00	\$0.00	\$0.00	\$0.00	\$0.00
ESTIMACIÓN POR PÉRDIDA O DETERIORO DE ACTIVOS NO CIRCULANTES	\$0.00	\$0.00	\$0.00	\$0.00	\$0.00
OTROS ACTIVOS NO CIRCULANTES	\$0.00	\$0.00	\$0.00	\$0.00	\$0.00



# INSTITUTO DE PENSIONES DE LOS SERVIDORES PUBLICOS DEL ESTADO DE COLIMA COLIMA

## Estado Analítico de la Deuda y Otros Pasivos

Del 01/ago./2023 Al 31/ago./2023

(Cifras en Pesos)

Fecha y 24/nov./2023

hora de Impresión 11:24 a. m.

Usu: JACQUELINE

Rep: rptEstadoAnaliticoDeudaYPasivos

Denominación de las Deudas	Moneda de Contratación	Institución o País Acreedor	Saldo Inicial del Periodo	Saldo Final del Periodo
<b>DEUDA PÚBLICA</b>				
<b>Corto Plazo</b>				
<b>Deuda Interna</b>				
Instituciones de Crédito	Peso	México	\$0.00	\$0.00
Títulos y Valores	Peso	México	\$0.00	\$0.00
Arrendamientos Financieros	Peso	México	\$0.00	\$0.00
<b>Deuda Externa</b>				
Organismos Financieros Internacionales	Peso	México	\$0.00	\$0.00
Deuda Bilateral	Peso	México	\$0.00	\$0.00
Títulos y Valores	Peso	México	\$0.00	\$0.00
Arrendamientos Financieros	Peso	México	\$0.00	\$0.00
<b>Subtotal de Deuda Pública a Corto Plazo</b>	<b>Peso</b>	<b>México</b>	<b>\$0.00</b>	<b>\$0.00</b>
<b>Largo Plazo</b>				
<b>Deuda Interna</b>				
Instituciones de Crédito	Peso	México	\$0.00	\$0.00
Títulos y Valores	Peso	México	\$0.00	\$0.00
Arrendamientos Financieros	Peso	México	\$0.00	\$0.00
<b>Deuda Externa</b>				
Organismos Financieros Internacionales	Peso	México	\$0.00	\$0.00
Deuda Bilateral	Peso	México	\$0.00	\$0.00
Títulos y Valores	Peso	México	\$0.00	\$0.00
Arrendamientos Financieros	Peso	México	\$0.00	\$0.00
<b>Subtotal de Deuda Pública a Largo Plazo</b>	<b>Peso</b>	<b>México</b>	<b>\$0.00</b>	<b>\$0.00</b>
<b>Total de Otros Pasivos</b>	<b>Peso</b>	<b>México</b>	<b>\$77,923,835.49</b>	<b>\$81,755,682.68</b>
<b>Total de Deuda Pública y Otros Pasivos</b>	<b>Peso</b>	<b>México</b>	<b>\$77,923,835.49</b>	<b>\$81,755,682.68</b>



**INSTITUTO DE PENSIONES DE LOS SERVIDORES PUBLICOS  
COLIMA**

**Informe de Pasivos Contingentes  
al 31/ago./2023**

Usu: JACQUELINE  
Rep: rptPasivosContingentes

Fecha y hora de Impresión | 24/nov./2023  
11:25 a. m.

---

“En Cumplimiento a lo dispuesto en los artículos 46, Fracción I, Inciso f), y 52 de la Ley General de Contabilidad Gubernamental y de conformidad con lo establecido en el Capítulo VII, Numeral, II, Inciso h) del Manual de Contabilidad Gubernamental emitido por el CONAC, el Ente Público informa lo siguiente:”

SIN INFORMACIÓN QUE  
REVELAR



# INSTITUTO DE PENSIONES DE LOS SERVIDORES PUBLICOS DEL ESTADO DE COLIMA COLIMA

Usu: JACQUELINE  
Rep: rptConciliacionPresupuestal

## Conciliación entre los Ingresos Presupuestarios y Contables Correspondiente Del 01/ago./2023 al 31/ago./2023

Fecha y 24/nov./2023  
hora de Impresión 11:25 a. m.

<b>1.-TOTAL DE INGRESOS PRESUPUESTARIOS</b>	<b>\$46,155,191.36</b>
<b>2. MÁS INGRESOS CONTABLES NO PRESUPUESTARIOS</b>	<b>\$6,626,873.23</b>
2.1 INGRESOS FINANCIEROS	\$3,788,780.99
2.2 INCREMENTO POR VARIACIÓN DE INVENTARIOS	\$0.00
2.3 DISMINUCIÓN DEL EXCESO DE ESTIMACIONES POR PÉRDIDA O DETERIORO U OBSOLESCENCIA	\$0.00
2.4 DISMINUCIÓN DEL EXCESO DE PROVISIONES	\$0.00
2.5 OTROS INGRESOS Y BENEFICIOS VARIOS	\$2,838,092.24
2.6 OTROS INGRESOS CONTABLES NO PRESUPUESTARIOS	\$0.00
<b>3. MENOS INGRESOS PRESUPUESTARIOS NO CONTABLES</b>	<b>\$0.00</b>
3.1 APROVECHAMIENTOS PATRIMONIALES	\$0.00
3.2 INGRESOS DERIVADOS DE FINANCIAMIENTOS	\$0.00
3.3 OTROS INGRESOS PRESUPUESTARIOS NO CONTABLES	\$0.00
<b>4. TOTAL DE INGRESOS CONTABLES</b>	<b>\$52,782,064.59</b>





# INSTITUTO DE PENSIONES DE LOS SERVIDORES PUBLICOS DEL ESTADO DE COLIMA COLIMA

## Conciliación entre los Egresos Presupuestarios y los Gastos Contables Correspondiente Del 01/ago./2023 al 31/ago./2023

Usr: JACQUELINE  
Rep: rptConciliacionPresupuestal

Fecha y 24/nov./2023  
hora de Impresión 11:26 a. m.

<b>1.-TOTAL DE EGRESOS PRESUPUESTARIOS</b>	<b>\$50,781,151.45</b>
<b>2. MENOS EGRESOS PRESUPUESTARIOS NO CONTABLES</b>	<b>\$105,467.19</b>
2.1 MATERIAS PRIMAS Y MATERIALES DE PRODUCCIÓN Y COMERCIALIZACIÓN	\$0.00
2.2 MATERIALES Y SUMINISTROS	\$0.00
2.3 Mobiliario y equipo de administración	\$105,467.19
2.4 Mobiliario y equipo educacional y recreativo	\$0.00
2.5 Equipo e instrumental médico y de laboratorio	\$0.00
2.6 Vehículos y equipo de transporte	\$0.00
2.7 Equipo de defensa y seguridad	\$0.00
2.8 Maquinaria, otros equipos y herramientas	\$0.00
2.9 Activos biológicos	\$0.00
2.10 Bienes inmuebles	\$0.00
2.11 Activos intangibles	\$0.00
2.12 Obra pública en bienes de dominio público	\$0.00
2.13 Obra pública en bienes propios	\$0.00
2.14 Acciones y participaciones de capital	\$0.00
2.15 Compra de títulos y valores	\$0.00
2.16 Concesión de préstamos	\$0.00
2.17 Inversiones en fideicomisos, mandatos y otros análogos	\$0.00
2.18 Provisiones para contingencias y otras erogaciones especiales	\$0.00
2.19 Amortización de la deuda pública	\$0.00
2.20 Adeudos de ejercicios fiscales anteriores (ADEFAS)	\$0.00
2.21 OTROS EGRESOS PRESUPUESTARIOS NO CONTABLES	\$0.00
<b>3. MÁS GASTOS CONTABLES NO PRESUPUESTARIOS</b>	<b>\$0.00</b>
3.1 ESTIMACIONES, DEPRECIACIONES, DETERIOROS, OBSOLESCENCIA Y AMORTIZACIONES	\$0.00
3.2 PROVISIONES	\$0.00
3.3 DISMINUCIÓN DE INVENTARIOS	\$0.00
3.6 OTROS GASTOS	\$0.00
3.7 OTROS GASTOS CONTABLES NO PRESUPUESTARIOS	\$0.00



# INSTITUTO DE PENSIONES DE LOS SERVIDORES PUBLICOS DEL ESTADO DE COLIMA COLIMA

## Conciliación entre los Egresos Presupuestarios y los Gastos Contables Correspondiente Del 01/ago./2023 al 31/ago./2023

Usr: JACQUELINE  
Rep: rptConciliacionPresupuestal

Fecha y hora de Impresión | 24/nov./2023  
11:26 a. m.

<b>4. TOTAL DE GASTOS CONTABLES</b>	<b>\$50,675,684.26</b>
-------------------------------------	------------------------



# INSTITUTO DE PENSIONES DE LOS SERVIDORES PUBLICOS DEL ESTADO DE COLIMA COLIMA

**Balanza de Comprobación del 01/ago./2023 al 31/ago./2023**

**Cuentas con saldos y movimientos acumulado. (De la cuenta: 1000 a la 9000)**

Usr: JACQUELINE

Rep: rptBalanzaComprobacion

Fecha y 24/nov./2023

hora de Impresión 11:27 a. m.

Nat.	Cuenta	Nombre de la cuenta	SALDO ANTERIOR		MOVIMIENTOS		SALDO ACTUAL	
			DEUDOR	ACREEDOR	DEUDOR	ACREEDOR	DEUDOR	ACREEDOR
D	1112	BANCOS/TESORERÍA	\$300,427,423.04	\$0.00	\$103,177,681.89	\$79,285,716.08	\$324,319,388.85	\$0.00
D	1114	INVERSIONES TEMPORALES (HASTA 3 MESES)	\$2,764.00	\$0.00	\$0.00	\$0.00	\$2,764.00	\$0.00
D	1122	CUENTAS POR COBRAR A CORTO PLAZO	\$684,427,163.28	\$0.00	\$42,674,115.84	\$97,584,548.81	\$629,516,730.31	\$0.00
D	1123	DEUDORES DIVERSOS POR COBRAR A CORTO PLAZO	\$51,904.01	\$0.00	\$7,951.60	\$7,951.60	\$51,904.01	\$0.00
D	1124	INGRESOS POR RECUPERAR A CORTO PLAZO	\$1,590,239,328.77	\$0.00	\$96,152,011.62	\$46,155,191.36	\$1,640,236,149.03	\$0.00
D	1125	DEUDORES POR ANTICIPOS DE LA TESORERÍA A CORTO PLAZO	\$1,887.92	\$0.00	\$0.00	\$0.00	\$1,887.92	\$0.00
D	1129	OTROS DERECHOS A RECIBIR EFECTIVO O EQUIVALENTES A CORTO PLAZO	\$2,737,344.15	\$0.00	\$0.00	\$0.00	\$2,737,344.15	\$0.00
D	1221	DOCUMENTOS POR COBRAR A LARGO PLAZO	\$541,902,683.37	\$0.00	\$28,924,776.45	\$19,168,297.10	\$551,659,162.72	\$0.00
D	1231	TERRENOS	\$107,348,400.00	\$0.00	\$0.00	\$0.00	\$107,348,400.00	\$0.00
D	1241	MOBILIARIO Y EQUIPO DE ADMINISTRACIÓN	\$2,178,713.19	\$0.00	\$105,467.19	\$0.00	\$2,284,180.38	\$0.00
D	1242	MOBILIARIO Y EQUIPO EDUCACIONAL Y RECREATIVO	\$39,834.69	\$0.00	\$0.00	\$0.00	\$39,834.69	\$0.00
D	1244	VEHÍCULOS Y EQUIPO DE TRANSPORTE	\$426,539.00	\$0.00	\$0.00	\$0.00	\$426,539.00	\$0.00
D	1246	MAQUINARIA, OTROS EQUIPOS Y HERRAMIENTAS	\$31,135.05	\$0.00	\$0.00	\$0.00	\$31,135.05	\$0.00
D	1251	SOFTWARE	\$334,801.13	\$0.00	\$0.00	\$0.00	\$334,801.13	\$0.00
D	1254	LICENCIAS	\$186,192.68	\$0.00	\$0.00	\$0.00	\$186,192.68	\$0.00
A	2111	SERVICIOS PERSONALES POR PAGAR A CORTO PLAZO	\$0.00	\$24.00	\$1,957,857.69	\$1,957,857.69	\$0.00	\$24.00
A	2112	PROVEEDORES POR PAGAR A CORTO PLAZO	\$0.00	\$53,101,158.37	\$1,701,143.92	\$3,772,962.24	\$0.00	\$55,172,976.69
A	2115	TRANSFERENCIAS OTORGADAS POR PAGAR A CORTO PLAZO	\$0.00	\$144,276.67	\$45,018,383.52	\$45,018,383.52	\$0.00	\$144,276.67
A	2117	RETENCIONES Y CONTRIBUCIONES POR PAGAR A CORTO PLAZO	\$0.00	\$4,398,144.14	\$1,629,147.07	\$3,389,175.94	\$0.00	\$6,158,173.01
A	2119	OTRAS CUENTAS POR PAGAR A CORTO PLAZO	\$0.00	\$137,864.74	\$0.00	\$0.00	\$0.00	\$137,864.74
A	2151	INGRESOS COBRADOS POR ADELANTADO A CORTO PLAZO	\$0.00	\$20,906,807.01	\$0.00	\$0.00	\$0.00	\$20,906,807.01
A	2161	FONDOS EN GARANTÍA A CORTO PLAZO	\$0.00	-\$764,439.44	\$0.00	\$0.00	\$0.00	-\$764,439.44
A	3110	APORTACIONES	\$0.00	\$1,779,647,004.34	\$1,246,947.37	\$24,149,019.49	\$0.00	\$1,802,549,076.46
A	3120	DONACIONES DE CAPITAL	\$0.00	\$16,229,415.40	\$0.00	\$0.00	\$0.00	\$16,229,415.40
A	3130	ACTUALIZACIÓN DE LA HACIENDA PÚBLICA/PATRIMONIO	\$0.00	\$147,570,822.61	\$0.00	\$0.00	\$0.00	\$147,570,822.61
A	3210	RESULTADOS DEL EJERCICIO (AHORRO/ DESAHORRO)	\$0.00	\$0.00	\$0.00	\$0.00	\$0.00	\$0.00
A	3220	RESULTADOS DE EJERCICIOS ANTERIORES	\$0.00	\$1,135,067,595.01	\$0.00	\$0.00	\$0.00	\$1,135,067,595.01
A	4129	OTRAS CUOTAS Y APORTACIONES PARA LA SEGURIDAD SOCIAL	\$0.00	\$336,766,937.43	\$0.00	\$46,155,191.36	\$0.00	\$382,922,128.79
A	4163	INDEMNIZACIONES	\$0.00	\$129,998.64	\$0.00	\$0.00	\$0.00	\$129,998.64
A	4319	OTROS INGRESOS FINANCIEROS	\$0.00	\$23,437,004.59	\$0.00	\$3,788,780.99	\$0.00	\$27,225,785.58
A	4392	BONIFICACIONES Y DESCUENTOS OBTENIDOS	\$0.00	\$164,061.68	\$0.00	\$690.71	\$0.00	\$164,752.39
A	4399	OTROS INGRESOS Y BENEFICIOS VARIOS	\$0.00	\$15,389,655.07	\$0.00	\$2,837,401.53	\$0.00	\$18,227,056.60
D	5111	REMUNERACIONES AL PERSONAL DE CARÁCTER PERMANENTE	\$2,408,390.77	\$0.00	\$433,724.42	\$0.00	\$2,842,115.19	\$0.00
D	5112	REMUNERACIONES AL PERSONAL DE CARÁCTER TRANSITORIO	\$426,611.56	\$0.00	\$16,474.04	\$0.00	\$443,085.60	\$0.00
D	5113	REMUNERACIONES ADICIONALES Y ESPECIALES	\$4,474,154.04	\$0.00	\$527,129.52	\$0.00	\$5,001,283.56	\$0.00



# INSTITUTO DE PENSIONES DE LOS SERVIDORES PUBLICOS DEL ESTADO DE COLIMA COLIMA

**Balanza de Comprobación del 01/ago./2023 al 31/ago./2023**

**Cuentas con saldos y movimientos acumulado. (De la cuenta: 1000 a la 9000)**

Usu: JACQUELINE  
Rep: rptBalanzaComprobacion

Fecha y 24/nov./2023  
hora de Impresión 11:27 a. m.

Nat.	Cuenta	Nombre de la cuenta	SALDO ANTERIOR		MOVIMIENTOS		SALDO ACTUAL	
			DEUDOR	ACREEDOR	DEUDOR	ACREEDOR	DEUDOR	ACREEDOR
D	5114	SEGURIDAD SOCIAL	\$595,816.93	\$0.00	\$61,711.65	\$0.00	\$657,528.58	\$0.00
D	5115	OTRAS PRESTACIONES SOCIALES Y ECONÓMICAS	\$5,083,200.09	\$0.00	\$864,296.04	\$0.00	\$5,947,496.13	\$0.00
D	5116	PAGO DE ESTÍMULOS A SERVIDORES PÚBLICOS	\$325,909.98	\$0.00	\$54,522.02	\$0.00	\$380,432.00	\$0.00
D	5121	MATERIALES DE ADMINISTRACIÓN, EMISIÓN DE DOCUMENTOS Y ARTÍCULOS OFICIALES	\$179,011.49	\$0.00	\$34,650.87	\$0.00	\$213,662.36	\$0.00
D	5122	ALIMENTOS Y UTENSILIOS	\$3,376.76	\$0.00	\$0.00	\$0.00	\$3,376.76	\$0.00
D	5124	MATERIALES Y ARTÍCULOS DE CONSTRUCCIÓN Y DE REPARACIÓN	\$1,295.29	\$0.00	\$0.00	\$0.00	\$1,295.29	\$0.00
D	5125	PRODUCTOS QUÍMICOS, FARMACÉUTICOS Y DE LABORATORIO	\$4,801,433.02	\$0.00	\$698,294.38	\$0.00	\$5,499,727.40	\$0.00
D	5126	COMBUSTIBLES, LUBRICANTES Y ADITIVOS	\$33,524.68	\$0.00	\$5,925.00	\$0.00	\$39,449.68	\$0.00
D	5127	VESTUARIO, BLANCOS, PRENDAS DE PROTECCIÓN Y ARTÍCULOS DEPORTIVOS	\$9,883.20	\$0.00	\$0.00	\$0.00	\$9,883.20	\$0.00
D	5129	HERRAMIENTAS, REFACCIONES Y ACCESORIOS MENORES	\$5,789.64	\$0.00	\$10,237.00	\$0.00	\$16,026.64	\$0.00
D	5131	SERVICIOS BÁSICOS	\$21,601.86	\$0.00	\$3,781.85	\$0.00	\$25,383.71	\$0.00
D	5132	SERVICIOS DE ARRENDAMIENTO	\$9,457.32	\$0.00	\$6,400.88	\$0.00	\$15,858.20	\$0.00
D	5133	SERVICIOS PROFESIONALES, CIENTÍFICOS Y TÉCNICOS Y OTROS SERVICIOS	\$20,298,368.89	\$0.00	\$2,873,193.85	\$0.00	\$23,171,562.74	\$0.00
D	5134	SERVICIOS FINANCIEROS, BANCARIOS Y COMERCIALES	\$382,513.82	\$0.00	\$0.00	\$0.00	\$382,513.82	\$0.00
D	5135	SERVICIOS DE INSTALACIÓN, REPARACIÓN, MANTENIMIENTO Y CONSERVACIÓN	\$56,470.26	\$0.00	\$28,296.19	\$0.00	\$84,766.45	\$0.00
D	5137	SERVICIOS DE TRASLADO Y VIÁTICOS	\$724.00	\$0.00	\$0.00	\$0.00	\$724.00	\$0.00
D	5138	SERVICIOS OFICIALES	\$3,602.92	\$0.00	\$2,154.12	\$0.00	\$5,757.04	\$0.00
D	5139	OTROS SERVICIOS GENERALES	\$230,953.48	\$0.00	\$36,508.91	\$0.00	\$267,462.39	\$0.00
D	5251	PENSIONES	\$261,094,816.55	\$0.00	\$45,018,383.52	\$0.00	\$306,113,200.07	\$0.00
D	5271	TRANSFERENCIAS POR OBLIGACIONES DE LEY	\$1,543,246.93	\$0.00	\$0.00	\$0.00	\$1,543,246.93	\$0.00
D	8110	LEY DE INGRESOS ESTIMADA	\$112,162,782.30	\$0.00	\$0.00	\$0.00	\$112,162,782.30	\$0.00
A	8120	LEY DE INGRESOS POR EJECUTAR	\$0.00	-\$224,734,153.77	\$46,155,191.36	\$0.00	\$0.00	-\$270,889,345.13
A	8140	LEY DE INGRESOS DEVENGADA	\$0.00	\$0.00	\$46,155,191.36	\$46,155,191.36	\$0.00	\$0.00
A	8150	LEY DE INGRESOS RECAUDADA	\$0.00	\$336,896,936.07	\$0.00	\$46,155,191.36	\$0.00	\$383,052,127.43
A	8210	PRESUPUESTO DE EGRESOS APROBADO	\$0.00	\$112,162,782.30	\$0.00	\$0.00	\$0.00	\$112,162,782.30
D	8220	PRESUPUESTO DE EGRESOS POR EJERCER	\$143,487,841.72	\$0.00	\$55,300,000.00	\$50,642,709.53	\$148,145,132.19	\$0.00
A	8230	MODIFICACIONES AL PRESUPUESTO DE EGRESOS APROBADO	\$0.00	\$333,595,000.00	\$0.00	\$55,300,000.00	\$0.00	\$388,895,000.00
D	8240	PRESUPUESTO DE EGRESOS COMPROMETIDO	\$178,657.30	\$0.00	\$50,642,709.53	\$50,781,151.45	\$40,215.38	\$0.00
D	8250	PRESUPUESTO DE EGRESOS DEVENGADO	\$10,227,878.04	\$0.00	\$50,781,151.45	\$48,937,847.26	\$12,071,182.23	\$0.00
D	8260	PRESUPUESTO DE EGRESOS EJERCIDO	-\$292,389.91	\$0.00	\$48,937,847.26	\$48,630,976.97	\$14,480.38	\$0.00
D	8270	PRESUPUESTO DE EGRESOS PAGADO	\$292,155,857.65	\$0.00	\$48,630,976.97	\$0.00	\$340,786,834.62	\$0.00
<b>Sumas =&gt;</b>			\$4,090,246,894.86	\$4,090,246,894.86	\$719,874,236.35	\$719,874,236.35	\$4,225,062,878.76	\$4,225,062,878.76





# INSTITUTO DE PENSIONES DE LOS SERVIDORES PUBLICOS DEL ESTADO DE COLIMA COLIMA

Balanza de Comprobación del 01/ago./2023 al 31/ago./2023

Cuentas con saldos y movimientos acumulado. (De la cuenta: 1000 a la 9000)

Usu: JACQUELINE  
Rep: rptBalanzaComprobacion

Fecha y hora de Impresión | 24/nov./2023  
11:27 a. m.

Nat.	Cuenta	Nombre de la cuenta	SALDO ANTERIOR		MOVIMIENTOS		SALDO ACTUAL	
			DEUDOR	ACREEDOR	DEUDOR	ACREEDOR	DEUDOR	ACREEDOR
		 ING. HUGO ALEJANDRO VAZQUEZ MONTES DIRECTORA GENERAL			 C.P. ADALBERTO MENDOZA ANGUIANO DIRECTOR FINANZAS			



# INFORMACIÓN PRESUPUESTARIA

- ESTADO ANALÍTICO DE INGRESOS
- ESTADO ANALÍTICO DEL EJERCICIO DEL PRESUPUESTO
  - 1) POR OBJETO DEL GASTO
  - 2) POR TIPO DE GASTO
  - 3) ADMINISTRATIVA
  - 4) FUNCIONAL
- GASTO POR CATEGORÍA PROGRAMÁTICA
- ENDEUDAMIENTO NETO
- INTERESES DE LA DEUDA
- INDICADORES DE POSTURA FISCAL



# INSTITUTO DE PENSIONES DE LOS SERVIDORES PUBLICOS DEL ESTADO DE COLIMA COLIMA

**Estado Analítico de Ingresos**  
Del 01/ene./2023 Al 31/ago./2023

Usr: JACQUELINE

Rep: rptEstadoPresupuestoIngresosRB\_CP\_2019

Fecha y 24/nov./2023

hora de Impresión 11:39 a. m.

Rubro de Ingresos	Ingreso					Diferencia (6=5-1)
	Estimado	Ampliaciones y Reducciones	Modificado	Devengado	Recaudado	
	(1)	(2)	(3=1+2)	(4)	(5)	
IMPUESTOS	\$0.00	\$0.00	\$0.00	\$0.00	\$0.00	0.00
CUOTAS Y APORTACIONES DE SEGURIDAD SOCIAL	\$112,162,782.30	\$0.00	\$112,162,782.30	\$382,922,128.79	\$382,922,128.79	270,759,346.49
CONTRIBUCIONES DE MEJORAS	\$0.00	\$0.00	\$0.00	\$0.00	\$0.00	0.00
DERECHOS	\$0.00	\$0.00	\$0.00	\$0.00	\$0.00	0.00
PRODUCTOS	\$0.00	\$0.00	\$0.00	\$0.00	\$0.00	0.00
APROVECHAMIENTOS	\$0.00	\$0.00	\$0.00	\$129,998.64	\$129,998.64	129,998.64
INGRESOS POR VENTA DE BIENES, PRESTACIÓN DE SERVICIOS Y OTR	\$0.00	\$0.00	\$0.00	\$0.00	\$0.00	0.00
PARTICIPACIONES, APORTACIONES, CONVENIOS, INCENTIVOS DERIVA	\$0.00	\$0.00	\$0.00	\$0.00	\$0.00	0.00
TRANSFERENCIAS, ASIGNACIONES, SUBSIDIOS Y SUBVENCIONES, Y P	\$0.00	\$0.00	\$0.00	\$0.00	\$0.00	0.00
INGRESOS DERIVADOS DE FINANCIAMIENTOS	\$0.00	\$0.00	\$0.00	\$0.00	\$0.00	0.00
<b>Total</b>	<b>\$112,162,782.30</b>	<b>\$0.00</b>	<b>\$112,162,782.30</b>	<b>\$383,052,127.43</b>	<b>\$383,052,127.43</b>	
<b>Ingresos Excedentes</b>						<b>270,889,345.13</b>

Estado Analítico de Ingresos por Fuente de Financiamiento	Ingreso					Diferencia (6=5-1)
	Estimado	Ampliaciones / Reducciones	Modificado	Devengado	Recaudado	
	(1)	(2)	(3=1+2)	(4)	(5)	
<b>Ingresos del Poder Ejecutivo Federal o Estatal y de los Municipios</b>						
IMPUESTOS	\$0.00	\$0.00	\$0.00	\$0.00	\$0.00	0.00
CUOTAS Y APORTACIONES DE SEGURIDAD SOCIAL	\$112,162,782.30	\$0.00	\$112,162,782.30	\$382,922,128.79	\$382,922,128.79	270,759,346.49
CONTRIBUCIONES DE MEJORAS	\$0.00	\$0.00	\$0.00	\$0.00	\$0.00	0.00
DERECHOS	\$0.00	\$0.00	\$0.00	\$0.00	\$0.00	0.00
PRODUCTOS	\$0.00	\$0.00	\$0.00	\$0.00	\$0.00	0.00
APROVECHAMIENTOS	\$0.00	\$0.00	\$0.00	\$129,998.64	\$129,998.64	129,998.64
PARTICIPACIONES, APORTACIONES, CONVENIOS, INCENTIVOS DE	\$0.00	\$0.00	\$0.00	\$0.00	\$0.00	0.00
TRANSFERENCIAS, ASIGNACIONES, SUBSIDIOS Y SUBVENCIONES	\$0.00	\$0.00	\$0.00	\$0.00	\$0.00	0.00
<b>Ingresos de los Entes Públicos de los Poderes Legislativo y Judicial, de los Órganos Autónomos y del Sector Paraestatal o Paramunicipal, así como de las Empresas Productivas del Estado</b>						
CUOTAS Y APORTACIONES DE SEGURIDAD SOCIAL	\$0.00	\$0.00	\$0.00	\$0.00	\$0.00	0.00
PRODUCTOS	\$0.00	\$0.00	\$0.00	\$0.00	\$0.00	0.00
INGRESOS POR VENTA DE BIENES, PRESTACIÓN DE SERVICIOS	\$0.00	\$0.00	\$0.00	\$0.00	\$0.00	0.00
TRANSFERENCIAS, ASIGNACIONES, SUBSIDIOS Y SUBVENCION	\$0.00	\$0.00	\$0.00	\$0.00	\$0.00	0.00
<b>Ingresos Derivados de Financiamiento</b>						
INGRESOS DERIVADOS DE FINANCIAMIENTOS	\$0.00	\$0.00	\$0.00	\$0.00	\$0.00	0.00
<b>Total</b>	<b>\$112,162,782.30</b>	<b>\$0.00</b>	<b>\$112,162,782.30</b>	<b>\$383,052,127.43</b>	<b>\$383,052,127.43</b>	
<b>Ingresos Excedentes</b>						<b>270,889,345.13</b>







# INSTITUTO DE PENSIONES DE LOS SERVIDORES PUBLICOS DEL ESTADO DE COLIMA COLIMA

## Estado Analítico del Ejercicio del Presupuesto de Egresos Clasificación por Objeto del Gasto (Capítulo y Concepto) PY. Proceso: Y01 | Del 01/ene./2023 Al 31/ago./2023

Usr: JACQUELINE

Rep: rptEstadoPresupuestoEgresos\_CP\_CTO

Fecha y 24/nov./2023

hora de Impresión 11:40 a. m.

Concepto	Egresos					
	Aprobado	Ampliaciones / (Reducciones)	Modificado	Devengado	Pagado	Subejercicio
	1	2	3=(1+2)	4	5	6 = ( 3 - 4 )
Transferencias a la Seguridad Social	\$2,034,931.84	\$0.00	\$2,034,931.84	\$1,543,246.93	\$1,543,246.93	\$491,684.91
Donativos	\$0.00	\$0.00	\$0.00	\$0.00	\$0.00	\$0.00
Transferencias al Exterior	\$0.00	\$0.00	\$0.00	\$0.00	\$0.00	\$0.00
<b>BIENES MUEBLES, INMUEBLES E INTANGIBLES</b>	<b>\$1,281,770.00</b>	<b>\$0.00</b>	<b>\$1,281,770.00</b>	<b>\$206,596.99</b>	<b>\$206,596.99</b>	<b>\$1,075,173.01</b>
Mobiliario y equipo de administración	\$596,370.00	\$0.00	\$596,370.00	\$206,596.99	\$206,596.99	\$389,773.01
Mobiliario y equipo educacional y recreativo	\$10,300.00	\$0.00	\$10,300.00	\$0.00	\$0.00	\$10,300.00
Equipo e instrumental médico y de laboratorio	\$0.00	\$0.00	\$0.00	\$0.00	\$0.00	\$0.00
Vehículos y equipo de transporte	\$500,000.00	\$0.00	\$500,000.00	\$0.00	\$0.00	\$500,000.00
Equipo de defensa y seguridad	\$0.00	\$0.00	\$0.00	\$0.00	\$0.00	\$0.00
Maquinaria, otros equipos y herramientas	\$41,200.00	\$0.00	\$41,200.00	\$0.00	\$0.00	\$41,200.00
Activos biológicos	\$0.00	\$0.00	\$0.00	\$0.00	\$0.00	\$0.00
Bienes inmuebles	\$0.00	\$0.00	\$0.00	\$0.00	\$0.00	\$0.00
Activos intangibles	\$133,900.00	\$0.00	\$133,900.00	\$0.00	\$0.00	\$133,900.00
<b>INVERSION PÚBLICA</b>	<b>\$0.00</b>	<b>\$0.00</b>	<b>\$0.00</b>	<b>\$0.00</b>	<b>\$0.00</b>	<b>\$0.00</b>
Obra pública en bienes de dominio público	\$0.00	\$0.00	\$0.00	\$0.00	\$0.00	\$0.00
Obra pública en bienes propios	\$0.00	\$0.00	\$0.00	\$0.00	\$0.00	\$0.00
Proyectos productivos y acciones de fomento	\$0.00	\$0.00	\$0.00	\$0.00	\$0.00	\$0.00
<b>INVERSIONES FINANCIERAS Y OTRAS PROVISIONES</b>	<b>\$0.00</b>	<b>\$0.00</b>	<b>\$0.00</b>	<b>\$0.00</b>	<b>\$0.00</b>	<b>\$0.00</b>
Inversiones para el fomento de actividades productivas	\$0.00	\$0.00	\$0.00	\$0.00	\$0.00	\$0.00
Acciones y participaciones de capital	\$0.00	\$0.00	\$0.00	\$0.00	\$0.00	\$0.00
Compra de títulos y valores	\$0.00	\$0.00	\$0.00	\$0.00	\$0.00	\$0.00
Concesión de préstamos	\$0.00	\$0.00	\$0.00	\$0.00	\$0.00	\$0.00
Inversiones en fideicomisos, mandatos y otros análogos	\$0.00	\$0.00	\$0.00	\$0.00	\$0.00	\$0.00
Otras inversiones financieras	\$0.00	\$0.00	\$0.00	\$0.00	\$0.00	\$0.00
Provisiones para contingencias y otras erogaciones especiales	\$0.00	\$0.00	\$0.00	\$0.00	\$0.00	\$0.00
<b>PARTICIPACIONES Y APORTACIONES</b>	<b>\$0.00</b>	<b>\$0.00</b>	<b>\$0.00</b>	<b>\$0.00</b>	<b>\$0.00</b>	<b>\$0.00</b>
Participaciones	\$0.00	\$0.00	\$0.00	\$0.00	\$0.00	\$0.00
Aportaciones	\$0.00	\$0.00	\$0.00	\$0.00	\$0.00	\$0.00
Convenios	\$0.00	\$0.00	\$0.00	\$0.00	\$0.00	\$0.00
<b>DEUDA PÚBLICA</b>	<b>\$0.00</b>	<b>\$0.00</b>	<b>\$0.00</b>	<b>\$0.00</b>	<b>\$0.00</b>	<b>\$0.00</b>
Amortización de la deuda pública	\$0.00	\$0.00	\$0.00	\$0.00	\$0.00	\$0.00
Intereses de la deuda pública	\$0.00	\$0.00	\$0.00	\$0.00	\$0.00	\$0.00
Comisiones de la deuda pública	\$0.00	\$0.00	\$0.00	\$0.00	\$0.00	\$0.00
Gastos de la deuda pública	\$0.00	\$0.00	\$0.00	\$0.00	\$0.00	\$0.00
Costo por coberturas	\$0.00	\$0.00	\$0.00	\$0.00	\$0.00	\$0.00
Apoyos financieros	\$0.00	\$0.00	\$0.00	\$0.00	\$0.00	\$0.00
Adeudos de ejercicios fiscales anteriores (ADEFAS)	\$0.00	\$0.00	\$0.00	\$0.00	\$0.00	\$0.00
<b>Total del Gasto</b>	<b>\$37,590,652.98</b>	<b>\$0.00</b>	<b>\$37,590,652.98</b>	<b>\$19,816,119.33</b>	<b>\$19,816,119.33</b>	<b>\$17,774,533.65</b>



# INSTITUTO DE PENSIONES DE LOS SERVIDORES PUBLICOS DEL ESTADO DE COLIMA COLIMA

## Estado Analítico del Ejercicio del Presupuesto de Egresos

Clasificación Económica (por Tipo de Gasto)

PY. Proceso: Y01 | Del 01/ene./2023 Al 31/ago./2023

Fecha y 24/nov./2023

hora de Impresión 11:41 a. m.

Usr: JACQUELINE

Rep: rptEstadoPresupuestoEgresos\_CL2

Concepto	Egresos					
	Aprobado	Ampliaciones / (Reducciones)	Modificado	Devengado	Pagado	Subejercicio
	1	2	3=(1+2)	4	5	6 = ( 3 - 4 )
Gasto Corriente	\$27,863,386.04	\$0.00	\$27,863,386.04	\$14,063,299.63	\$14,063,299.63	\$13,800,086.41
Gasto de Capital	\$1,281,770.00	\$0.00	\$1,281,770.00	\$206,596.99	\$206,596.99	\$1,075,173.01
Amortización de la deuda y disminución de pasivos	\$0.00	\$0.00	\$0.00	\$0.00	\$0.00	\$0.00
Pensiones y Jubilaciones	\$8,445,496.94	\$0.00	\$8,445,496.94	\$5,546,222.71	\$5,546,222.71	\$2,899,274.23
Participaciones	\$0.00	\$0.00	\$0.00	\$0.00	\$0.00	\$0.00
<b>Total del Gasto</b>	<b>\$37,590,652.98</b>	<b>\$0.00</b>	<b>\$37,590,652.98</b>	<b>\$19,816,119.33</b>	<b>\$19,816,119.33</b>	<b>\$17,774,533.65</b>



# INSTITUTO DE PENSIONES DE LOS SERVIDORES PUBLICOS DEL ESTADO DE COLIMA COLIMA

## Estado Analítico del Ejercicio del Presupuesto de Egresos

### Clasificación Administrativa

PY. Proceso: Y01 | Del 01/ene./2023 Al 31/ago./2023

Fecha y 24/nov./2023

hora de Impresión 11:41 a. m.

Usr: JACQUELINE  
Rep: rptEstadoPresupuestoEgresos\_UA3

Concepto	Egresos					Subejercicio
	Aprobado	Ampliaciones / (Reducciones)	Modificado	Devengado	Pagado	
	1	2	3=(1+2)	4	5	
<b>Sin Ramo/Dependencia</b>						
DIRECCION GENERAL	\$22,908,810.10	\$0.00	\$22,908,810.10	\$13,008,019.28	\$13,008,019.28	\$9,900,790.82
DIRECCION ADMINISTRATIVA	\$734,081.00	\$0.00	\$734,081.00	\$259,841.30	\$259,841.30	\$474,239.70
DIRECCION DE CONTRALORIA	\$1,087,474.00	\$0.00	\$1,087,474.00	\$131,726.80	\$131,726.80	\$955,747.20
DIRECCION DE ASUNTO JURIDICOS	\$3,388,931.84	\$0.00	\$3,388,931.84	\$1,925,760.75	\$1,925,760.75	\$1,463,171.09
DIRECCION DE TECNOLOGIAS DE LA INFORMACION	\$2,311,770.00	\$0.00	\$2,311,770.00	\$213,851.99	\$213,851.99	\$2,097,918.01
DIRECCION DE FINANZAS	\$749,020.94	\$0.00	\$749,020.94	\$273,943.43	\$273,943.43	\$475,077.51
DIRECCION DE PRESTACIONES	\$6,410,565.10	\$0.00	\$6,410,565.10	\$4,002,975.78	\$4,002,975.78	\$2,407,589.32
<b>Sin Ramo/Dependencia</b>	<b>\$37,590,652.98</b>	<b>\$0.00</b>	<b>\$37,590,652.98</b>	<b>\$19,816,119.33</b>	<b>\$19,816,119.33</b>	<b>\$17,774,533.65</b>
<b>Total del Gasto</b>	<b>\$37,590,652.98</b>	<b>\$0.00</b>	<b>\$37,590,652.98</b>	<b>\$19,816,119.33</b>	<b>\$19,816,119.33</b>	<b>\$17,774,533.65</b>





# INSTITUTO DE PENSIONES DE LOS SERVIDORES PUBLICOS DEL ESTADO DE COLIMA COLIMA

## Estado Analítico del Ejercicio del Presupuesto de Egresos

Clasificación Funcional (Finalidad y Función)

PY. Proceso: Y01 | Del 01/ene./2023 Al 31/ago./2023

Fecha y | 24/nov./2023

hora de Impresión | 11:42 a. m.

Usu: JACQUELINE

Rep: rptEstadoPresupuestoEgresos\_FN3

Concepto	Egresos					
	Aprobado	Ampliaciones / (Reducciones)	Modificado	Devengado	Pagado	Subejercicio
	1	2	3=(1+2)	4	5	6 = ( 3 - 4 )
ADEUDOS DE EJERCICIOS FISCALES ANTERIORES	\$0.00	\$0.00	\$0.00	\$0.00	\$0.00	\$0.00
<b>Total del Gasto</b>	<b>\$37,590,652.98</b>	<b>\$0.00</b>	<b>\$37,590,652.98</b>	<b>\$19,816,119.33</b>	<b>\$19,816,119.33</b>	<b>\$17,774,533.65</b>



# INSTITUTO DE PENSIONES DE LOS SERVIDORES PUBLICOS DEL ESTADO DE COLIMA COLIMA

## Reporte por Código Programático

Usr: JACQUELINE

Rep: rptCodigoProgramatico

**Anual**  
Del 01/ene./2023 Al 31/ago./2023

Fecha y 24/nov./2023

hora de Impresión 11:42 a. m.

Ejercicio del presupuesto	Egreso Aprobado	Ampliaciones/ Reducciones	Egreso Modificado	Egreso Comprometido	Egreso Devengado	Egreso Ejercido	Egreso Pagado	Subejercicio
<b>D001 DIRECCION GENERAL</b>								
<b>J001 EFICIENTE RECAUDACION DE CUOTAS Y APORTACIONES PARA E PAGO DE PENSIONES Y JUBILACIONES Y PRESTACION DE SERVICIONES MEI</b>								
<b>S01-Y01-04</b>								
<b>10000 SERVICIOS PERSONALES</b>	<b>\$22,908,810.10</b>	<b>\$0.00</b>	<b>\$22,908,810.10</b>	<b>\$13,008,019.28</b>	<b>\$13,008,019.28</b>	<b>\$13,008,019.28</b>	<b>\$13,008,019.28</b>	<b>\$9,900,790.82</b>
11000 Remuneraciones al personal de car	\$6,257,078.20	\$0.00	\$6,257,078.20	\$2,730,286.19	\$2,730,286.19	\$2,730,286.19	\$2,730,286.19	\$3,526,792.01
11300 Sueldos base al personal permaner	\$6,257,078.20	\$0.00	\$6,257,078.20	\$2,730,286.19	\$2,730,286.19	\$2,730,286.19	\$2,730,286.19	\$3,526,792.01
11301 Sueldos	\$3,527,770.93	\$0.00	\$3,527,770.93	\$2,337,877.48	\$2,337,877.48	\$2,337,877.48	\$2,337,877.48	\$1,189,893.45
11302 Sobre sueldos	\$2,729,307.27	\$0.00	\$2,729,307.27	\$392,408.71	\$392,408.71	\$392,408.71	\$392,408.71	\$2,336,898.56
12000 Remuneraciones al personal de car	\$278,350.91	\$0.00	\$278,350.91	\$155,342.12	\$155,342.12	\$155,342.12	\$155,342.12	\$123,008.79
12200 Sueldos base al personal eventual	\$278,350.91	\$0.00	\$278,350.91	\$155,342.12	\$155,342.12	\$155,342.12	\$155,342.12	\$123,008.79
12201 Sueldos al personal eventual	\$173,969.47	\$0.00	\$173,969.47	\$145,715.18	\$145,715.18	\$145,715.18	\$145,715.18	\$28,254.29
12202 Sobresueldos al personal eventual	\$104,381.44	\$0.00	\$104,381.44	\$9,626.94	\$9,626.94	\$9,626.94	\$9,626.94	\$94,754.50
13000 Remuneraciones adicionales y espe	\$7,625,994.30	\$0.00	\$7,625,994.30	\$4,921,283.56	\$4,921,283.56	\$4,921,283.56	\$4,921,283.56	\$2,704,710.74
13100 Primas por años de servicio efectiv	\$929,114.03	\$0.00	\$929,114.03	\$771,364.48	\$771,364.48	\$771,364.48	\$771,364.48	\$157,749.55
13101 Quinquenio	\$771,364.48	\$0.00	\$771,364.48	\$771,364.48	\$771,364.48	\$771,364.48	\$771,364.48	\$0.00
13103 Estímulo por antigüedad	\$157,749.55	\$0.00	\$157,749.55	\$0.00	\$0.00	\$0.00	\$0.00	\$157,749.55
13200 Primas de vacaciones, dominical y	\$2,055,688.16	\$0.00	\$2,055,688.16	\$200,652.92	\$200,652.92	\$200,652.92	\$200,652.92	\$1,855,035.24
13201 Prima vacacional	\$379,828.61	\$0.00	\$379,828.61	\$200,652.92	\$200,652.92	\$200,652.92	\$200,652.92	\$179,175.69
13203 Aguinaldo	\$1,675,859.55	\$0.00	\$1,675,859.55	\$0.00	\$0.00	\$0.00	\$0.00	\$1,675,859.55
13400 Compensaciones	\$4,641,192.11	\$0.00	\$4,641,192.11	\$3,949,266.16	\$3,949,266.16	\$3,949,266.16	\$3,949,266.16	\$691,925.95
13404 Compensación burocracia	\$4,641,192.11	\$0.00	\$4,641,192.11	\$3,949,266.16	\$3,949,266.16	\$3,949,266.16	\$3,949,266.16	\$691,925.95
14000 Seguridad Social	\$1,217,249.67	\$0.00	\$1,217,249.67	\$657,528.58	\$657,528.58	\$657,528.58	\$657,528.58	\$559,721.09
14100 Aportaciones de seguridad social	\$1,217,249.67	\$0.00	\$1,217,249.67	\$657,528.58	\$657,528.58	\$657,528.58	\$657,528.58	\$559,721.09
14101 Aportaciones de seguridad social	\$1,217,249.67	\$0.00	\$1,217,249.67	\$657,528.58	\$657,528.58	\$657,528.58	\$657,528.58	\$559,721.09
15000 Otras prestaciones sociales y econó	\$6,180,968.26	\$0.00	\$6,180,968.26	\$4,163,146.83	\$4,163,146.83	\$4,163,146.83	\$4,163,146.83	\$2,017,821.43
15100 Cuotas para el fondo de ahorro y fo	\$166,700.78	\$0.00	\$166,700.78	\$52,888.32	\$52,888.32	\$52,888.32	\$52,888.32	\$113,812.46
15101 Aportaciones del gobierno al fondo	\$166,700.78	\$0.00	\$166,700.78	\$52,888.32	\$52,888.32	\$52,888.32	\$52,888.32	\$113,812.46
15200 Indemnizaciones	\$257,500.00	\$0.00	\$257,500.00	\$0.00	\$0.00	\$0.00	\$0.00	\$257,500.00
15201 Indemnizaciones	\$257,500.00	\$0.00	\$257,500.00	\$0.00	\$0.00	\$0.00	\$0.00	\$257,500.00
15300 Prestaciones y haberes de retiro	\$61,800.00	\$0.00	\$61,800.00	\$52,794.80	\$52,794.80	\$52,794.80	\$52,794.80	\$9,005.20
15301 Fondo de retiro	\$61,800.00	\$0.00	\$61,800.00	\$52,794.80	\$52,794.80	\$52,794.80	\$52,794.80	\$9,005.20
15400 Prestaciones contractuales	\$3,547,629.56	\$0.00	\$3,547,629.56	\$2,410,922.64	\$2,410,922.64	\$2,410,922.64	\$2,410,922.64	\$1,136,706.92
15401 Apoyo médico	\$5,017.96	\$0.00	\$5,017.96	\$0.00	\$0.00	\$0.00	\$0.00	\$5,017.96
15403 Previsión social múltiple	\$251,063.98	\$0.00	\$251,063.98	\$251,035.51	\$251,035.51	\$251,035.51	\$251,035.51	\$28.47
15404 Despensa	\$880,630.90	\$0.00	\$880,630.90	\$684,038.09	\$684,038.09	\$684,038.09	\$684,038.09	\$196,592.81



# INSTITUTO DE PENSIONES DE LOS SERVIDORES PUBLICOS DEL ESTADO DE COLIMA COLIMA

## Reporte por Código Programático

Usu: JACQUELINE

Rep: rptCodigoProgramatico

Anual

Del 01/ene./2023 Al 31/ago./2023

Fecha y 24/nov./2023

hora de Impresión 11:42 a. m.

Ejercicio del presupuesto		Egreso Aprobado	Ampliaciones/Reducciones	Egreso Modificado	Egreso Comprometido	Egreso Devengado	Egreso Ejercido	Egreso Pagado	Subejercicio
15405	Ayuda para renta	\$433,119.37	\$0.00	\$433,119.37	\$380,606.71	\$380,606.71	\$380,606.71	\$380,606.71	\$52,512.66
15406	Ajuste de calendario	\$161,222.33	\$0.00	\$161,222.33	\$0.00	\$0.00	\$0.00	\$0.00	\$161,222.33
15407	Productividad	\$1,816,575.02	\$0.00	\$1,816,575.02	\$1,095,242.33	\$1,095,242.33	\$1,095,242.33	\$1,095,242.33	\$721,332.69
15500	Apoyos a la capacitación de los ser	\$97,808.92	\$0.00	\$97,808.92	\$6,872.22	\$6,872.22	\$6,872.22	\$6,872.22	\$90,936.70
15501	Apoyo de capacitación	\$39,968.08	\$0.00	\$39,968.08	\$0.00	\$0.00	\$0.00	\$0.00	\$39,968.08
15504	Becas para servidores públicos	\$20,414.41	\$0.00	\$20,414.41	\$1,255.77	\$1,255.77	\$1,255.77	\$1,255.77	\$19,158.64
15505	Becas para hijos de servidores públ	\$37,426.43	\$0.00	\$37,426.43	\$5,616.45	\$5,616.45	\$5,616.45	\$5,616.45	\$31,809.98
15900	Otras prestaciones sociales y econó	\$2,049,529.00	\$0.00	\$2,049,529.00	\$1,639,668.85	\$1,639,668.85	\$1,639,668.85	\$1,639,668.85	\$409,860.15
15903	Ayuda para transporte	\$324,019.87	\$0.00	\$324,019.87	\$297,616.04	\$297,616.04	\$297,616.04	\$297,616.04	\$26,403.83
15906	Estímulo sindical	\$110,200.20	\$0.00	\$110,200.20	\$110,000.00	\$110,000.00	\$110,000.00	\$110,000.00	\$200.20
15909	Ayuda adquisicion de lentes	\$6,804.84	\$0.00	\$6,804.84	\$0.00	\$0.00	\$0.00	\$0.00	\$6,804.84
15911	Ayuda para gastos escolares	\$51,184.44	\$0.00	\$51,184.44	\$51,184.00	\$51,184.00	\$51,184.00	\$51,184.00	\$0.44
15917	Estímulo especial	\$47,273.04	\$0.00	\$47,273.04	\$47,273.04	\$47,273.04	\$47,273.04	\$47,273.04	\$0.00
15918	Día social del burocrata	\$306,111.72	\$0.00	\$306,111.72	\$306,111.00	\$306,111.00	\$306,111.00	\$306,111.00	\$0.72
15919	Apoyo para compra de juguetes	\$61,222.32	\$0.00	\$61,222.32	\$0.00	\$0.00	\$0.00	\$0.00	\$61,222.32
15921	Día social de la secretaria	\$5,534.88	\$0.00	\$5,534.88	\$0.00	\$0.00	\$0.00	\$0.00	\$5,534.88
15922	Día Social del padre	\$13,964.51	\$0.00	\$13,964.51	\$4,811.30	\$4,811.30	\$4,811.30	\$4,811.30	\$9,153.21
15923	Nivelación	\$76,354.39	\$0.00	\$76,354.39	\$6,990.69	\$6,990.69	\$6,990.69	\$6,990.69	\$69,363.70
15926	Canasta básica	\$753,409.92	\$0.00	\$753,409.92	\$692,402.71	\$692,402.71	\$692,402.71	\$692,402.71	\$61,007.21
15927	Día social de las madres	\$29,652.00	\$0.00	\$29,652.00	\$29,280.95	\$29,280.95	\$29,280.95	\$29,280.95	\$371.05
15933	Estímulo para la feria	\$15,054.12	\$0.00	\$15,054.12	\$0.00	\$0.00	\$0.00	\$0.00	\$15,054.12
15936	Apoyo económico	\$28,708.47	\$0.00	\$28,708.47	\$0.00	\$0.00	\$0.00	\$0.00	\$28,708.47
15943	Nivelacion Complementaria	\$106,734.24	\$0.00	\$106,734.24	\$93,999.12	\$93,999.12	\$93,999.12	\$93,999.12	\$12,735.12
15944	Pago seguro de Vida	\$113,300.04	\$0.00	\$113,300.04	\$0.00	\$0.00	\$0.00	\$0.00	\$113,300.04
16000	Previsiones	\$671,461.92	\$0.00	\$671,461.92	\$0.00	\$0.00	\$0.00	\$0.00	\$671,461.92
16100	Previsiones de carácter laboral, ecc	\$671,461.92	\$0.00	\$671,461.92	\$0.00	\$0.00	\$0.00	\$0.00	\$671,461.92
16101	Previsiones salariales y económica:	\$671,461.92	\$0.00	\$671,461.92	\$0.00	\$0.00	\$0.00	\$0.00	\$671,461.92
17000	Pago de estímulos a servidores pút	\$677,706.84	\$0.00	\$677,706.84	\$380,432.00	\$380,432.00	\$380,432.00	\$380,432.00	\$297,274.84
17100	Estímulos	\$677,706.84	\$0.00	\$677,706.84	\$380,432.00	\$380,432.00	\$380,432.00	\$380,432.00	\$297,274.84
17103	Licenciatura	\$138,071.28	\$0.00	\$138,071.28	\$67,848.14	\$67,848.14	\$67,848.14	\$67,848.14	\$70,223.14
17106	Maestría	\$7,266.96	\$0.00	\$7,266.96	\$2,057.79	\$2,057.79	\$2,057.79	\$2,057.79	\$5,209.17
17109	Puntualidad y asistencia	\$532,368.60	\$0.00	\$532,368.60	\$310,526.07	\$310,526.07	\$310,526.07	\$310,526.07	\$221,842.53
<b>S01-Y01-04</b>		<b>\$22,908,810.10</b>	<b>\$0.00</b>	<b>\$22,908,810.10</b>	<b>\$13,008,019.28</b>	<b>\$13,008,019.28</b>	<b>\$13,008,019.28</b>	<b>\$13,008,019.28</b>	<b>\$9,900,790.82</b>
<b>EFICIENTE RECAUDACION</b>		<b>\$22,908,810.10</b>	<b>\$0.00</b>	<b>\$22,908,810.10</b>	<b>\$13,008,019.28</b>	<b>\$13,008,019.28</b>	<b>\$13,008,019.28</b>	<b>\$13,008,019.28</b>	<b>\$9,900,790.82</b>
<b>DIRECCION GENERAL</b>		<b>\$22,908,810.10</b>	<b>\$0.00</b>	<b>\$22,908,810.10</b>	<b>\$13,008,019.28</b>	<b>\$13,008,019.28</b>	<b>\$13,008,019.28</b>	<b>\$13,008,019.28</b>	<b>\$9,900,790.82</b>

D002 DIRECCION ADMINISTRATIVA

J001 EFICIENTE RECAUDACION DE CUOTAS Y APORTACIONES PARA E PAGO DE PENSIONES Y JUBILACIONES Y PRESTACION DE SERVICIONES MEI

S01-Y01-04



# INSTITUTO DE PENSIONES DE LOS SERVIDORES PUBLICOS DEL ESTADO DE COLIMA COLIMA

## Reporte por Código Programático

Anual

Del 01/ene./2023 Al 31/ago./2023

Fecha y 24/nov./2023

Usr: JACQUELINE

Rep: rptCodigoProgramatico

hora de Impresión 11:42 a. m.

Ejercicio del presupuesto	Egreso Aprobado	Ampliaciones/Reducciones	Egreso Modificado	Egreso Comprometido	Egreso Devengado	Egreso Ejercido	Egreso Pagado	Subejercicio
<b>20000</b>	<b>MATERIALES Y SUMINISTROS</b>	<b>\$734,081.00</b>	<b>\$0.00</b>	<b>\$734,081.00</b>	<b>\$259,841.30</b>	<b>\$259,841.30</b>	<b>\$259,841.30</b>	<b>\$474,239.70</b>
21000	Materiales de administración, emisi	\$476,478.00	\$0.00	\$476,478.00	\$189,809.73	\$189,809.73	\$189,809.73	\$286,668.27
21100	Materiales, útiles y equipos menore:	\$278,100.00	\$0.00	\$278,100.00	\$133,913.24	\$133,913.24	\$133,913.24	\$144,186.76
21101	Materiales, útiles y equipos menore:	\$278,100.00	\$0.00	\$278,100.00	\$133,913.24	\$133,913.24	\$133,913.24	\$144,186.76
21200	Materiales y útiles de impresión y re	\$24,720.00	\$0.00	\$24,720.00	\$0.00	\$0.00	\$0.00	\$24,720.00
21201	Materiales y útiles de impresión y re	\$24,720.00	\$0.00	\$24,720.00	\$0.00	\$0.00	\$0.00	\$24,720.00
21400	Materiales, útiles y equipos menore	\$77,250.00	\$0.00	\$77,250.00	\$6,008.65	\$6,008.65	\$6,008.65	\$71,241.35
21401	Materiales, útiles y equipos menore	\$77,250.00	\$0.00	\$77,250.00	\$6,008.65	\$6,008.65	\$6,008.65	\$71,241.35
21500	Material impreso e información digit	\$3,708.00	\$0.00	\$3,708.00	\$0.00	\$0.00	\$0.00	\$3,708.00
21501	Material impreso e información digit	\$3,708.00	\$0.00	\$3,708.00	\$0.00	\$0.00	\$0.00	\$3,708.00
21600	Material de limpieza	\$92,700.00	\$0.00	\$92,700.00	\$49,887.84	\$49,887.84	\$49,887.84	\$42,812.16
21601	Material de limpieza	\$92,700.00	\$0.00	\$92,700.00	\$49,887.84	\$49,887.84	\$49,887.84	\$42,812.16
22000	Alimentos y utensilios	\$6,180.00	\$0.00	\$6,180.00	\$3,376.76	\$3,376.76	\$3,376.76	\$2,803.24
22100	Productos alimenticios para person:	\$6,180.00	\$0.00	\$6,180.00	\$3,376.76	\$3,376.76	\$3,376.76	\$2,803.24
22101	Productos alimenticios para person:	\$6,180.00	\$0.00	\$6,180.00	\$3,376.76	\$3,376.76	\$3,376.76	\$2,803.24
24000	Materiales y artículos de construc	\$2,060.00	\$0.00	\$2,060.00	\$1,295.29	\$1,295.29	\$1,295.29	\$764.71
24600	Material eléctrico y electrónico	\$2,060.00	\$0.00	\$2,060.00	\$1,295.29	\$1,295.29	\$1,295.29	\$764.71
24601	Material eléctrico y electrónico	\$2,060.00	\$0.00	\$2,060.00	\$1,295.29	\$1,295.29	\$1,295.29	\$764.71
26000	Combustibles, lubricantes y aditivos	\$71,688.00	\$0.00	\$71,688.00	\$39,449.68	\$39,449.68	\$39,449.68	\$32,238.32
26100	Combustibles, lubricantes y aditivos	\$71,688.00	\$0.00	\$71,688.00	\$39,449.68	\$39,449.68	\$39,449.68	\$32,238.32
26101	Combustibles, lubricantes y aditivos	\$71,688.00	\$0.00	\$71,688.00	\$39,449.68	\$39,449.68	\$39,449.68	\$32,238.32
27000	Vestuario, blancos, prendas de prot	\$123,600.00	\$0.00	\$123,600.00	\$9,883.20	\$9,883.20	\$9,883.20	\$113,716.80
27100	Vestuario y uniformes	\$103,000.00	\$0.00	\$103,000.00	\$9,883.20	\$9,883.20	\$9,883.20	\$93,116.80
27101	Vestuario y uniformes	\$103,000.00	\$0.00	\$103,000.00	\$9,883.20	\$9,883.20	\$9,883.20	\$93,116.80
27200	Prendas de seguridad y protección	\$20,600.00	\$0.00	\$20,600.00	\$0.00	\$0.00	\$0.00	\$20,600.00
27201	Prendas de seguridad y protección	\$20,600.00	\$0.00	\$20,600.00	\$0.00	\$0.00	\$0.00	\$20,600.00
29000	Herramientas, refacciones y acceso	\$54,075.00	\$0.00	\$54,075.00	\$16,026.64	\$16,026.64	\$16,026.64	\$38,048.36
29100	Herramientas menores	\$6,180.00	\$0.00	\$6,180.00	\$823.00	\$823.00	\$823.00	\$5,357.00
29101	Herramientas menores	\$6,180.00	\$0.00	\$6,180.00	\$823.00	\$823.00	\$823.00	\$5,357.00
29400	Refacciones y accesorios menores	\$30,900.00	\$0.00	\$30,900.00	\$0.00	\$0.00	\$0.00	\$30,900.00
29401	Refacciones y accesorios menores	\$30,900.00	\$0.00	\$30,900.00	\$0.00	\$0.00	\$0.00	\$30,900.00
29600	Refacciones y accesorios menores	\$16,995.00	\$0.00	\$16,995.00	\$15,203.64	\$15,203.64	\$15,203.64	\$1,791.36
29601	Refacciones y accesorios menores	\$16,995.00	\$0.00	\$16,995.00	\$15,203.64	\$15,203.64	\$15,203.64	\$1,791.36
	<b>S01-Y01-04</b>	<b>\$734,081.00</b>	<b>\$0.00</b>	<b>\$734,081.00</b>	<b>\$259,841.30</b>	<b>\$259,841.30</b>	<b>\$259,841.30</b>	<b>\$474,239.70</b>
	<b>EFICIENTE RECAUDACION</b>	<b>\$734,081.00</b>	<b>\$0.00</b>	<b>\$734,081.00</b>	<b>\$259,841.30</b>	<b>\$259,841.30</b>	<b>\$259,841.30</b>	<b>\$474,239.70</b>
	<b>DIRECCION ADMINISTRAT</b>	<b>\$734,081.00</b>	<b>\$0.00</b>	<b>\$734,081.00</b>	<b>\$259,841.30</b>	<b>\$259,841.30</b>	<b>\$259,841.30</b>	<b>\$474,239.70</b>

**D003 DIRECCION DE CONTRALORIA**

**J001 EFICIENTE RECAUDACION DE CUOTAS Y APORTACIONES PARA E PAGO DE PENSIONES Y JUBILACIONES Y PRESTACION DE SERVICIONES MEI**





# INSTITUTO DE PENSIONES DE LOS SERVIDORES PUBLICOS DEL ESTADO DE COLIMA COLIMA

## Reporte por Código Programático

Usu: JACQUELINE  
Rep: rptCodigoProgramatico

**Anual**  
Del 01/ene./2023 Al 31/ago./2023

Fecha y 24/nov./2023  
hora de Impresión 11:42 a. m.

Ejercicio del presupuesto		Egreso Aprobado	Ampliaciones/Reducciones	Egreso Modificado	Egreso Comprometido	Egreso Devengado	Egreso Ejercido	Egreso Pagado	Subejercicio
<b>S01-Y01-04</b>									
30000	<b>SERVICIOS GENERALES</b>	<b>\$1,087,474.00</b>	<b>\$0.00</b>	<b>\$1,087,474.00</b>	<b>\$131,726.80</b>	<b>\$131,726.80</b>	<b>\$131,726.80</b>	<b>\$131,726.80</b>	<b>\$955,747.20</b>
31000	Servicios básicos	\$165,624.00	\$0.00	\$165,624.00	\$11,404.47	\$11,404.47	\$11,404.47	\$11,404.47	\$154,219.53
31100	Energía eléctrica	\$123,600.00	\$0.00	\$123,600.00	\$0.00	\$0.00	\$0.00	\$0.00	\$123,600.00
31101	Energía eléctrica	\$123,600.00	\$0.00	\$123,600.00	\$0.00	\$0.00	\$0.00	\$0.00	\$123,600.00
31400	Telefonía tradicional	\$30,900.00	\$0.00	\$30,900.00	\$10,493.00	\$10,493.00	\$10,493.00	\$10,493.00	\$20,407.00
31401	Telefonía tradicional	\$30,900.00	\$0.00	\$30,900.00	\$10,493.00	\$10,493.00	\$10,493.00	\$10,493.00	\$20,407.00
31800	Servicios postales y telegráficos	\$11,124.00	\$0.00	\$11,124.00	\$911.47	\$911.47	\$911.47	\$911.47	\$10,212.53
31801	Servicios postales y telegráficos	\$5,562.00	\$0.00	\$5,562.00	\$911.47	\$911.47	\$911.47	\$911.47	\$4,650.53
31802	Servicio de Mensajería y paquetería	\$5,562.00	\$0.00	\$5,562.00	\$0.00	\$0.00	\$0.00	\$0.00	\$5,562.00
32000	Servicios de arrendamiento	\$278,100.00	\$0.00	\$278,100.00	\$15,858.20	\$15,858.20	\$15,858.20	\$15,858.20	\$262,241.80
32200	Arrendamiento de edificios	\$185,400.00	\$0.00	\$185,400.00	\$0.00	\$0.00	\$0.00	\$0.00	\$185,400.00
32201	Arrendamiento de edificios	\$185,400.00	\$0.00	\$185,400.00	\$0.00	\$0.00	\$0.00	\$0.00	\$185,400.00
32300	Arrendamiento de mobiliario y equi	\$92,700.00	\$0.00	\$92,700.00	\$15,858.20	\$15,858.20	\$15,858.20	\$15,858.20	\$76,841.80
32301	Arrendamiento de mobiliario y equi	\$92,700.00	\$0.00	\$92,700.00	\$15,858.20	\$15,858.20	\$15,858.20	\$15,858.20	\$76,841.80
33000	Servicios profesionales, científicos,	\$164,800.00	\$0.00	\$164,800.00	\$19,697.68	\$19,697.68	\$19,697.68	\$19,697.68	\$145,102.32
33100	Servicios legales, de contabilidad, e	\$63,860.00	\$0.00	\$63,860.00	\$0.00	\$0.00	\$0.00	\$0.00	\$63,860.00
33101	Servicios legales, de contabilidad, e	\$63,860.00	\$0.00	\$63,860.00	\$0.00	\$0.00	\$0.00	\$0.00	\$63,860.00
33400	Servicios de capacitación	\$30,900.00	\$0.00	\$30,900.00	\$5,800.00	\$5,800.00	\$5,800.00	\$5,800.00	\$25,100.00
33401	Servicios de capacitación	\$30,900.00	\$0.00	\$30,900.00	\$5,800.00	\$5,800.00	\$5,800.00	\$5,800.00	\$25,100.00
33600	Servicios de apoyo administrativo, i	\$18,540.00	\$0.00	\$18,540.00	\$13,897.68	\$13,897.68	\$13,897.68	\$13,897.68	\$4,642.32
33601	Servicios de apoyo administrativo, i	\$18,540.00	\$0.00	\$18,540.00	\$13,897.68	\$13,897.68	\$13,897.68	\$13,897.68	\$4,642.32
33900	Servicios profesionales, científicos y	\$51,500.00	\$0.00	\$51,500.00	\$0.00	\$0.00	\$0.00	\$0.00	\$51,500.00
33901	Servicios profesionales, científicos y	\$51,500.00	\$0.00	\$51,500.00	\$0.00	\$0.00	\$0.00	\$0.00	\$51,500.00
34000	Servicios financieros, bancarios y c	\$72,100.00	\$0.00	\$72,100.00	\$0.00	\$0.00	\$0.00	\$0.00	\$72,100.00
34100	Servicios financieros y bancarios	\$72,100.00	\$0.00	\$72,100.00	\$0.00	\$0.00	\$0.00	\$0.00	\$72,100.00
34101	Servicios financieros y bancarios	\$72,100.00	\$0.00	\$72,100.00	\$0.00	\$0.00	\$0.00	\$0.00	\$72,100.00
35000	Servicios de instalación, reparación	\$406,850.00	\$0.00	\$406,850.00	\$84,766.45	\$84,766.45	\$84,766.45	\$84,766.45	\$322,083.55
35100	Conservación y mantenimiento mer	\$303,850.00	\$0.00	\$303,850.00	\$74,187.71	\$74,187.71	\$74,187.71	\$74,187.71	\$229,662.29
35101	Conservación y mantenimiento mer	\$303,850.00	\$0.00	\$303,850.00	\$74,187.71	\$74,187.71	\$74,187.71	\$74,187.71	\$229,662.29
35200	Instalación, reparación y mantenim	\$66,950.00	\$0.00	\$66,950.00	\$5,854.75	\$5,854.75	\$5,854.75	\$5,854.75	\$61,095.25
35201	Instalación, reparación y mantenim	\$66,950.00	\$0.00	\$66,950.00	\$5,854.75	\$5,854.75	\$5,854.75	\$5,854.75	\$61,095.25
35300	Instalación, reparación y mantenim	\$10,300.00	\$0.00	\$10,300.00	\$0.00	\$0.00	\$0.00	\$0.00	\$10,300.00
35301	Instalación, reparación y mantenim	\$10,300.00	\$0.00	\$10,300.00	\$0.00	\$0.00	\$0.00	\$0.00	\$10,300.00
35500	Reparación y mantenimiento de eq	\$15,450.00	\$0.00	\$15,450.00	\$319.99	\$319.99	\$319.99	\$319.99	\$15,130.01
35501	Reparación y mantenimiento de eq	\$15,450.00	\$0.00	\$15,450.00	\$319.99	\$319.99	\$319.99	\$319.99	\$15,130.01
35900	Servicios de jardinería y fumigación	\$10,300.00	\$0.00	\$10,300.00	\$4,404.00	\$4,404.00	\$4,404.00	\$4,404.00	\$5,896.00
35901	Servicios de jardinería y fumigación	\$10,300.00	\$0.00	\$10,300.00	\$4,404.00	\$4,404.00	\$4,404.00	\$4,404.00	\$5,896.00
<b>S01-Y01-04</b>		<b>\$1,087,474.00</b>	<b>\$0.00</b>	<b>\$1,087,474.00</b>	<b>\$131,726.80</b>	<b>\$131,726.80</b>	<b>\$131,726.80</b>	<b>\$131,726.80</b>	<b>\$955,747.20</b>
<b>EFICIENTE RECAUDACION</b>		<b>\$1,087,474.00</b>	<b>\$0.00</b>	<b>\$1,087,474.00</b>	<b>\$131,726.80</b>	<b>\$131,726.80</b>	<b>\$131,726.80</b>	<b>\$131,726.80</b>	<b>\$955,747.20</b>



# INSTITUTO DE PENSIONES DE LOS SERVIDORES PUBLICOS DEL ESTADO DE COLIMA COLIMA

## Reporte por Código Programático

Usr: JACQUELINE

Rep: rptCodigoProgramatico

Anual

Del 01/ene./2023 Al 31/ago./2023

Fecha y 24/nov./2023

hora de Impresión 11:42 a. m.

Ejercicio del presupuesto	Egreso Aprobado	Ampliaciones/Reducciones	Egreso Modificado	Egreso Comprometido	Egreso Devengado	Egreso Ejercido	Egreso Pagado	Subejercicio
DIRECCION DE CONTRALC	\$1,087,474.00	\$0.00	\$1,087,474.00	\$131,726.80	\$131,726.80	\$131,726.80	\$131,726.80	\$955,747.20
<b>D004 DIRECCION DE ASUNTO JURIDICOS</b>								
<b>J001 EFICIENTE RECAUDACION DE CUOTAS Y APORTACIONES PARA E PAGO DE PENSIONES Y JUBILACIONES Y PRESTACION DE SERVICIONES MEI</b>								
<b>S01-Y01-04</b>								
<b>30000</b>	<b>SERVICIOS GENERALES</b>	<b>\$1,354,000.00</b>	<b>\$0.00</b>	<b>\$1,354,000.00</b>	<b>\$382,513.82</b>	<b>\$382,513.82</b>	<b>\$382,513.82</b>	<b>\$971,486.18</b>
34000	Servicios financieros, bancarios y cr	\$1,354,000.00	\$0.00	\$1,354,000.00	\$382,513.82	\$382,513.82	\$382,513.82	\$971,486.18
34400	Seguros de responsabilidad patrimc	\$1,354,000.00	\$0.00	\$1,354,000.00	\$382,513.82	\$382,513.82	\$382,513.82	\$971,486.18
34401	Seguros de responsabilidad patrimc	\$1,354,000.00	\$0.00	\$1,354,000.00	\$382,513.82	\$382,513.82	\$382,513.82	\$971,486.18
<b>40000</b>	<b>TRANSFERENCIAS, ASIGNACIONES</b>	<b>\$2,034,931.84</b>	<b>\$0.00</b>	<b>\$2,034,931.84</b>	<b>\$1,543,246.93</b>	<b>\$1,543,246.93</b>	<b>\$1,543,246.93</b>	<b>\$491,684.91</b>
47000	Transferencias a la Seguridad Soci	\$2,034,931.84	\$0.00	\$2,034,931.84	\$1,543,246.93	\$1,543,246.93	\$1,543,246.93	\$491,684.91
47100	Transferencias por obligación de ley	\$2,034,931.84	\$0.00	\$2,034,931.84	\$1,543,246.93	\$1,543,246.93	\$1,543,246.93	\$491,684.91
47101	Aportaciones diferenciadas del Poc	\$2,034,931.84	\$0.00	\$2,034,931.84	\$1,543,246.93	\$1,543,246.93	\$1,543,246.93	\$491,684.91
<b>S01-Y01-04</b>		<b>\$3,388,931.84</b>	<b>\$0.00</b>	<b>\$3,388,931.84</b>	<b>\$1,925,760.75</b>	<b>\$1,925,760.75</b>	<b>\$1,925,760.75</b>	<b>\$1,463,171.09</b>
<b>EFICIENTE RECAUDACION</b>		<b>\$3,388,931.84</b>	<b>\$0.00</b>	<b>\$3,388,931.84</b>	<b>\$1,925,760.75</b>	<b>\$1,925,760.75</b>	<b>\$1,925,760.75</b>	<b>\$1,463,171.09</b>
<b>DIRECCION DE ASUNTO JU</b>		<b>\$3,388,931.84</b>	<b>\$0.00</b>	<b>\$3,388,931.84</b>	<b>\$1,925,760.75</b>	<b>\$1,925,760.75</b>	<b>\$1,925,760.75</b>	<b>\$1,463,171.09</b>
<b>D005 DIRECCION DE TECNOLOGIAS DE LA INFORMACION</b>								
<b>J001 EFICIENTE RECAUDACION DE CUOTAS Y APORTACIONES PARA E PAGO DE PENSIONES Y JUBILACIONES Y PRESTACION DE SERVICIONES MEI</b>								
<b>S01-Y01-04</b>								
<b>30000</b>	<b>SERVICIOS GENERALES</b>	<b>\$1,030,000.00</b>	<b>\$0.00</b>	<b>\$1,030,000.00</b>	<b>\$7,255.00</b>	<b>\$7,255.00</b>	<b>\$7,255.00</b>	<b>\$1,022,745.00</b>
33000	Servicios profesionales, científicos,	\$1,030,000.00	\$0.00	\$1,030,000.00	\$7,255.00	\$7,255.00	\$7,255.00	\$1,022,745.00
33300	Servicios de consultoría administra	\$1,030,000.00	\$0.00	\$1,030,000.00	\$7,255.00	\$7,255.00	\$7,255.00	\$1,022,745.00
33301	Servicios de consultoría administra	\$1,030,000.00	\$0.00	\$1,030,000.00	\$7,255.00	\$7,255.00	\$7,255.00	\$1,022,745.00
<b>50000</b>	<b>BIENES MUEBLES, INMUEBLES</b>	<b>\$1,281,770.00</b>	<b>\$0.00</b>	<b>\$1,281,770.00</b>	<b>\$206,596.99</b>	<b>\$206,596.99</b>	<b>\$206,596.99</b>	<b>\$1,075,173.01</b>
51000	Mobiliario y equipo de administració	\$596,370.00	\$0.00	\$596,370.00	\$206,596.99	\$206,596.99	\$206,596.99	\$389,773.01
51100	Muebles de oficina y estantería	\$123,600.00	\$0.00	\$123,600.00	\$18,294.50	\$18,294.50	\$18,294.50	\$105,305.50
51101	Muebles de oficina y estantería	\$123,600.00	\$0.00	\$123,600.00	\$18,294.50	\$18,294.50	\$18,294.50	\$105,305.50
51500	Equipo de cómputo y de tecnología:	\$436,720.00	\$0.00	\$436,720.00	\$188,302.49	\$188,302.49	\$188,302.49	\$248,417.51
51501	Equipos de cómputo y de tecnologí:	\$436,720.00	\$0.00	\$436,720.00	\$188,302.49	\$188,302.49	\$188,302.49	\$248,417.51
51900	Otros mobiliarios y equipos de admi	\$36,050.00	\$0.00	\$36,050.00	\$0.00	\$0.00	\$0.00	\$36,050.00
51901	Otro mobiliario y equipo de adminis	\$36,050.00	\$0.00	\$36,050.00	\$0.00	\$0.00	\$0.00	\$36,050.00
52000	Mobiliario y equipo educacional y re	\$10,300.00	\$0.00	\$10,300.00	\$0.00	\$0.00	\$0.00	\$10,300.00
52100	Equipos y aparatos audiovisuales	\$10,300.00	\$0.00	\$10,300.00	\$0.00	\$0.00	\$0.00	\$10,300.00
52101	Equipos y aparatos audiovisuales	\$10,300.00	\$0.00	\$10,300.00	\$0.00	\$0.00	\$0.00	\$10,300.00
54000	Vehículos y equipo de transporte	\$500,000.00	\$0.00	\$500,000.00	\$0.00	\$0.00	\$0.00	\$500,000.00
54100	Vehículos y equipo de terrestre	\$500,000.00	\$0.00	\$500,000.00	\$0.00	\$0.00	\$0.00	\$500,000.00



# INSTITUTO DE PENSIONES DE LOS SERVIDORES PUBLICOS DEL ESTADO DE COLIMA COLIMA

## Reporte por Código Programático

Anual

Del 01/ene./2023 Al 31/ago./2023

Fecha y 24/nov./2023

hora de Impresión 11:42 a. m.

Usr: JACQUELINE

Rep: rptCodigoProgramatico

Ejercicio del presupuesto	Egreso Aprobado	Ampliaciones/ Reducciones	Egreso Modificado	Egreso Comprometido	Egreso Devengado	Egreso Ejercido	Egreso Pagado	Subejercicio
54101 Vehículos y equipo de transporte	\$500,000.00	\$0.00	\$500,000.00	\$0.00	\$0.00	\$0.00	\$0.00	\$500,000.00
56000 Maquinaria, otros equipos y herram	\$41,200.00	\$0.00	\$41,200.00	\$0.00	\$0.00	\$0.00	\$0.00	\$41,200.00
56500 Equipo de comunicación y telecom	\$41,200.00	\$0.00	\$41,200.00	\$0.00	\$0.00	\$0.00	\$0.00	\$41,200.00
56501 Equipo de comunicación y telecom	\$41,200.00	\$0.00	\$41,200.00	\$0.00	\$0.00	\$0.00	\$0.00	\$41,200.00
59000 Activos intangibles	\$133,900.00	\$0.00	\$133,900.00	\$0.00	\$0.00	\$0.00	\$0.00	\$133,900.00
59700 Licencias informáticas e intelectuale	\$133,900.00	\$0.00	\$133,900.00	\$0.00	\$0.00	\$0.00	\$0.00	\$133,900.00
59701 Licencias informáticas e intelectuale	\$133,900.00	\$0.00	\$133,900.00	\$0.00	\$0.00	\$0.00	\$0.00	\$133,900.00
<b>S01-Y01-04</b>	<b>\$2,311,770.00</b>	<b>\$0.00</b>	<b>\$2,311,770.00</b>	<b>\$213,851.99</b>	<b>\$213,851.99</b>	<b>\$213,851.99</b>	<b>\$213,851.99</b>	<b>\$2,097,918.01</b>
<b>EFICIENTE RECAUDACION</b>	<b>\$2,311,770.00</b>	<b>\$0.00</b>	<b>\$2,311,770.00</b>	<b>\$213,851.99</b>	<b>\$213,851.99</b>	<b>\$213,851.99</b>	<b>\$213,851.99</b>	<b>\$2,097,918.01</b>
<b>DIRECCION DE TECNOLOC</b>	<b>\$2,311,770.00</b>	<b>\$0.00</b>	<b>\$2,311,770.00</b>	<b>\$213,851.99</b>	<b>\$213,851.99</b>	<b>\$213,851.99</b>	<b>\$213,851.99</b>	<b>\$2,097,918.01</b>

**D006 DIRECCION DE FINANZAS**

**J001 EFICIENTE RECAUDACION DE CUOTAS Y APORTACIONES PARA E PAGO DE PENSIONES Y JUBILACIONES Y PRESTACION DE SERVICIONES MEI**

**S01-Y01-04**

<b>30000 SERVICIOS GENERALES</b>	<b>\$749,020.94</b>	<b>\$0.00</b>	<b>\$749,020.94</b>	<b>\$273,943.43</b>	<b>\$273,943.43</b>	<b>\$273,943.43</b>	<b>\$273,943.43</b>	<b>\$475,077.51</b>
37000 Servicios de traslado y viáticos	\$149,350.00	\$0.00	\$149,350.00	\$724.00	\$724.00	\$724.00	\$724.00	\$148,626.00
37100 Pasajes aéreos	\$30,900.00	\$0.00	\$30,900.00	\$0.00	\$0.00	\$0.00	\$0.00	\$30,900.00
37101 Pasajes aéreos	\$30,900.00	\$0.00	\$30,900.00	\$0.00	\$0.00	\$0.00	\$0.00	\$30,900.00
37200 Pasajes terrestres	\$15,450.00	\$0.00	\$15,450.00	\$0.00	\$0.00	\$0.00	\$0.00	\$15,450.00
37201 Pasajes terrestres	\$15,450.00	\$0.00	\$15,450.00	\$0.00	\$0.00	\$0.00	\$0.00	\$15,450.00
37500 Viáticos en el país	\$103,000.00	\$0.00	\$103,000.00	\$724.00	\$724.00	\$724.00	\$724.00	\$102,276.00
37501 Viáticos en el país	\$103,000.00	\$0.00	\$103,000.00	\$724.00	\$724.00	\$724.00	\$724.00	\$102,276.00
38000 Servicios oficiales	\$36,050.00	\$0.00	\$36,050.00	\$5,757.04	\$5,757.04	\$5,757.04	\$5,757.04	\$30,292.96
38200 Gastos de orden social y cultural	\$25,750.00	\$0.00	\$25,750.00	\$5,757.04	\$5,757.04	\$5,757.04	\$5,757.04	\$19,992.96
38201 Gastos de orden social y cultural	\$25,750.00	\$0.00	\$25,750.00	\$5,757.04	\$5,757.04	\$5,757.04	\$5,757.04	\$19,992.96
38500 Gastos de representación	\$10,300.00	\$0.00	\$10,300.00	\$0.00	\$0.00	\$0.00	\$0.00	\$10,300.00
38501 Gastos de representación	\$10,300.00	\$0.00	\$10,300.00	\$0.00	\$0.00	\$0.00	\$0.00	\$10,300.00
39000 Otros servicios generales	\$563,620.94	\$0.00	\$563,620.94	\$267,462.39	\$267,462.39	\$267,462.39	\$267,462.39	\$296,158.55
39100 Servicios funerarios y de cementer	\$82,400.00	\$0.00	\$82,400.00	\$0.00	\$0.00	\$0.00	\$0.00	\$82,400.00
39101 Servicios funerarios y de cementer	\$82,400.00	\$0.00	\$82,400.00	\$0.00	\$0.00	\$0.00	\$0.00	\$82,400.00
39200 Impuestos y derechos	\$10,300.00	\$0.00	\$10,300.00	\$2,490.00	\$2,490.00	\$2,490.00	\$2,490.00	\$7,810.00
39201 Impuestos y derechos	\$10,300.00	\$0.00	\$10,300.00	\$2,490.00	\$2,490.00	\$2,490.00	\$2,490.00	\$7,810.00
39500 Penas, multas, accesorios y actuali	\$6,180.00	\$0.00	\$6,180.00	\$0.00	\$0.00	\$0.00	\$0.00	\$6,180.00
39501 Penas, multas, accesorios y actuali	\$6,180.00	\$0.00	\$6,180.00	\$0.00	\$0.00	\$0.00	\$0.00	\$6,180.00
39800 Impuesto sobre nóminas y otros qu	\$413,240.94	\$0.00	\$413,240.94	\$259,520.00	\$259,520.00	\$259,520.00	\$259,520.00	\$153,720.94
39801 Impuesto sobre nóminas y otros qu	\$413,240.94	\$0.00	\$413,240.94	\$259,520.00	\$259,520.00	\$259,520.00	\$259,520.00	\$153,720.94
39900 Otros servicios generales	\$51,500.00	\$0.00	\$51,500.00	\$5,452.39	\$5,452.39	\$5,452.39	\$5,452.39	\$46,047.61
39901 Otros servicios generales	\$51,500.00	\$0.00	\$51,500.00	\$5,452.39	\$5,452.39	\$5,452.39	\$5,452.39	\$46,047.61
<b>S01-Y01-04</b>	<b>\$749,020.94</b>	<b>\$0.00</b>	<b>\$749,020.94</b>	<b>\$273,943.43</b>	<b>\$273,943.43</b>	<b>\$273,943.43</b>	<b>\$273,943.43</b>	<b>\$475,077.51</b>



# INSTITUTO DE PENSIONES DE LOS SERVIDORES PUBLICOS DEL ESTADO DE COLIMA COLIMA

## Reporte por Código Programático

Usu: JACQUELINE  
Rep: rptCodigoProgramatico

**Anual**  
Del 01/ene./2023 Al 31/ago./2023

Fecha y 24/nov./2023  
hora de Impresión 11:42 a. m

Ejercicio del presupuesto	Egreso Aprobado	Ampliaciones/ Reducciones	Egreso Modificado	Egreso Comprometido	Egreso Devengado	Egreso Ejercido	Egreso Pagado	Subejercicio
<b>EFICIENTE RECAUDACION</b>	\$749,020.94	\$0.00	\$749,020.94	\$273,943.43	\$273,943.43	\$273,943.43	\$273,943.43	\$475,077.51
<b>DIRECCION DE FINANZAS</b>	\$749,020.94	\$0.00	\$749,020.94	\$273,943.43	\$273,943.43	\$273,943.43	\$273,943.43	\$475,077.51

**D007 DIRECCION DE PRESTACIONES**

**J001 EFICIENTE RECAUDACION DE CUOTAS Y APORTACIONES PARA E PAGO DE PENSIONES Y JUBILACIONES Y PRESTACION DE SERVICIONES MEI**

**S01-Y01-04**

40000	TRANSFERENCIAS, ASIGNACIOI	\$6,410,565.10	\$0.00	\$6,410,565.10	\$4,002,975.78	\$4,002,975.78	\$4,002,975.78	\$4,002,975.78	\$2,407,589.32
45000	Pensiones y jubilaciones	\$6,410,565.10	\$0.00	\$6,410,565.10	\$4,002,975.78	\$4,002,975.78	\$4,002,975.78	\$4,002,975.78	\$2,407,589.32
45100	Pensiones	\$6,410,565.10	\$0.00	\$6,410,565.10	\$4,002,975.78	\$4,002,975.78	\$4,002,975.78	\$4,002,975.78	\$2,407,589.32
45101	Pensiones	\$6,410,565.10	\$0.00	\$6,410,565.10	\$4,002,975.78	\$4,002,975.78	\$4,002,975.78	\$4,002,975.78	\$2,407,589.32
<b>S01-Y01-04</b>		<b>\$6,410,565.10</b>	<b>\$0.00</b>	<b>\$6,410,565.10</b>	<b>\$4,002,975.78</b>	<b>\$4,002,975.78</b>	<b>\$4,002,975.78</b>	<b>\$4,002,975.78</b>	<b>\$2,407,589.32</b>

**D007 DIRECCION DE PRESTACIONES**

**J001 EFICIENTE RECAUDACION DE CUOTAS Y APORTACIONES PARA E PAGO DE PENSIONES Y JUBILACIONES Y PRESTACION DE SERVICIONES MEI**

**S01-Y03-04**

10000	SERVICIOS PERSONALES	\$0.00	\$1,330,000.08	\$1,330,000.08	\$1,619,452.11	\$1,619,452.11	\$1,619,452.11	\$1,619,452.11	-\$289,452.03
15000	Otras prestaciones sociales y econó	\$0.00	\$1,330,000.08	\$1,330,000.08	\$1,619,452.11	\$1,619,452.11	\$1,619,452.11	\$1,619,452.11	-\$289,452.03
15200	Indemnizaciones	\$0.00	\$1,330,000.08	\$1,330,000.08	\$1,619,452.11	\$1,619,452.11	\$1,619,452.11	\$1,619,452.11	-\$289,452.03
15201	Indemnizaciones	\$0.00	\$1,330,000.08	\$1,330,000.08	\$1,619,452.11	\$1,619,452.11	\$1,619,452.11	\$1,619,452.11	-\$289,452.03
30000	SERVICIOS GENERALES	\$0.00	\$600,000.00	\$600,000.00	\$733,714.00	\$733,714.00	\$733,714.00	\$733,714.00	-\$133,714.00
33000	Servicios profesionales, científicos,	\$0.00	\$600,000.00	\$600,000.00	\$733,714.00	\$733,714.00	\$733,714.00	\$733,714.00	-\$133,714.00
33900	Servicios profesionales, científicos y	\$0.00	\$600,000.00	\$600,000.00	\$733,714.00	\$733,714.00	\$733,714.00	\$733,714.00	-\$133,714.00
33901	Servicios profesionales, científicos y	\$0.00	\$600,000.00	\$600,000.00	\$733,714.00	\$733,714.00	\$733,714.00	\$733,714.00	-\$133,714.00
40000	TRANSFERENCIAS, ASIGNACIOI	\$0.00	\$257,333,333.36	\$257,333,333.36	\$302,110,224.29	\$302,110,224.29	\$302,110,224.29	\$302,110,224.29	-\$44,776,890.93
45000	Pensiones y jubilaciones	\$0.00	\$257,333,333.36	\$257,333,333.36	\$302,110,224.29	\$302,110,224.29	\$302,110,224.29	\$302,110,224.29	-\$44,776,890.93
45100	Pensiones	\$0.00	\$257,333,333.36	\$257,333,333.36	\$302,110,224.29	\$302,110,224.29	\$302,110,224.29	\$302,110,224.29	-\$44,776,890.93
45101	Pensiones	\$0.00	\$257,333,333.36	\$257,333,333.36	\$302,110,224.29	\$302,110,224.29	\$302,110,224.29	\$302,110,224.29	-\$44,776,890.93
<b>S01-Y03-04</b>		<b>\$0.00</b>	<b>\$259,263,333.44</b>	<b>\$259,263,333.44</b>	<b>\$304,463,390.40</b>	<b>\$304,463,390.40</b>	<b>\$304,463,390.40</b>	<b>\$304,463,390.40</b>	<b>-\$45,200,056.96</b>
<b>EFICIENTE RECAUDACION</b>		<b>\$6,410,565.10</b>	<b>\$259,263,333.44</b>	<b>\$265,673,898.54</b>	<b>\$308,466,366.18</b>	<b>\$308,466,366.18</b>	<b>\$308,466,366.18</b>	<b>\$308,466,366.18</b>	<b>-\$42,792,467.64</b>
<b>DIRECCION DE PRESTACIC</b>		<b>\$6,410,565.10</b>	<b>\$259,263,333.44</b>	<b>\$265,673,898.54</b>	<b>\$308,466,366.18</b>	<b>\$308,466,366.18</b>	<b>\$308,466,366.18</b>	<b>\$308,466,366.18</b>	<b>-\$42,792,467.64</b>

**D008 DIRECCION DE SERVICIOS MEDICOS**

**T001 SERVICIOS MEDICOS A TRABAJADORES DE LA EDUCACION AGREMIADOS A LA SECCION 39 SNTE**

**S02-Y02-04**

10000	SERVICIOS PERSONALES	\$1,522,757.66	\$0.00	\$1,522,757.66	\$644,469.67	\$644,469.67	\$644,469.67	\$644,469.67	\$878,287.99
-------	----------------------	----------------	--------	----------------	--------------	--------------	--------------	--------------	--------------



# INSTITUTO DE PENSIONES DE LOS SERVIDORES PUBLICOS DEL ESTADO DE COLIMA COLIMA

## Reporte por Código Programático

Usr: JACQUELINE

Rep: rptCodigoProgramatico

Anual

Del 01/ene./2023 Al 31/ago./2023

Fecha y 24/nov./2023

hora de Impresión 11:42 a. m.

Ejercicio del presupuesto	Egreso Aprobado	Ampliaciones/Reducciones	Egreso Modificado	Egreso Comprometido	Egreso Devengado	Egreso Ejercido	Egreso Pagado	Subejercicio
11000	Remuneraciones al personal de car	\$130,497.84	\$0.00	\$130,497.84	\$111,829.00	\$111,829.00	\$111,829.00	\$18,668.84
11300	Sueldos base al personal permaner	\$130,497.84	\$0.00	\$130,497.84	\$111,829.00	\$111,829.00	\$111,829.00	\$18,668.84
11301	Sueldos	\$81,561.12	\$0.00	\$81,561.12	\$75,914.48	\$75,914.48	\$75,914.48	\$5,646.64
11302	Sobre sueldos	\$48,936.72	\$0.00	\$48,936.72	\$35,914.52	\$35,914.52	\$35,914.52	\$13,022.20
12000	Remuneraciones al personal de car	\$308,134.08	\$0.00	\$308,134.08	\$287,743.48	\$287,743.48	\$287,743.48	\$20,390.60
12200	Sueldos base al personal eventual	\$308,134.08	\$0.00	\$308,134.08	\$287,743.48	\$287,743.48	\$287,743.48	\$20,390.60
12201	Sueldos al personal eventual	\$192,583.92	\$0.00	\$192,583.92	\$180,000.00	\$180,000.00	\$180,000.00	\$12,583.92
12202	Sobresueldos al personal eventual	\$115,550.16	\$0.00	\$115,550.16	\$107,743.48	\$107,743.48	\$107,743.48	\$7,806.68
13000	Remuneraciones adicionales y espe	\$521,494.87	\$0.00	\$521,494.87	\$80,000.00	\$80,000.00	\$80,000.00	\$441,494.87
13100	Primas por años de servicio efectiv	\$7,787.52	\$0.00	\$7,787.52	\$0.00	\$0.00	\$0.00	\$7,787.52
13101	Quinquenio	\$7,787.52	\$0.00	\$7,787.52	\$0.00	\$0.00	\$0.00	\$7,787.52
13200	Primas de vacaciones, dominical y	\$159,754.63	\$0.00	\$159,754.63	\$0.00	\$0.00	\$0.00	\$159,754.63
13201	Prima vacacional	\$22,320.97	\$0.00	\$22,320.97	\$0.00	\$0.00	\$0.00	\$22,320.97
13203	Aguinaldo	\$137,433.66	\$0.00	\$137,433.66	\$0.00	\$0.00	\$0.00	\$137,433.66
13400	Compensaciones	\$353,952.72	\$0.00	\$353,952.72	\$80,000.00	\$80,000.00	\$80,000.00	\$273,952.72
13404	Compensación burocracia	\$353,952.72	\$0.00	\$353,952.72	\$80,000.00	\$80,000.00	\$80,000.00	\$273,952.72
14000	Seguridad Social	\$77,034.71	\$0.00	\$77,034.71	\$0.00	\$0.00	\$0.00	\$77,034.71
14100	Aportaciones de seguridad social	\$77,034.71	\$0.00	\$77,034.71	\$0.00	\$0.00	\$0.00	\$77,034.71
14101	Aportaciones de seguridad social	\$77,034.71	\$0.00	\$77,034.71	\$0.00	\$0.00	\$0.00	\$77,034.71
15000	Otras prestaciones sociales y econó	\$485,596.16	\$0.00	\$485,596.16	\$164,897.19	\$164,897.19	\$164,897.19	\$320,698.97
15400	Prestaciones contractuales	\$333,182.88	\$0.00	\$333,182.88	\$136,808.02	\$136,808.02	\$136,808.02	\$196,374.86
15403	Previsión social múltiple	\$6,031.20	\$0.00	\$6,031.20	\$0.00	\$0.00	\$0.00	\$6,031.20
15404	Despensa	\$18,042.72	\$0.00	\$18,042.72	\$0.00	\$0.00	\$0.00	\$18,042.72
15405	Ayuda para renta	\$10,011.84	\$0.00	\$10,011.84	\$0.00	\$0.00	\$0.00	\$10,011.84
15407	Productividad	\$299,097.12	\$0.00	\$299,097.12	\$136,808.02	\$136,808.02	\$136,808.02	\$162,289.10
15900	Otras prestaciones sociales y econó	\$152,413.28	\$0.00	\$152,413.28	\$28,089.17	\$28,089.17	\$28,089.17	\$124,324.11
15923	Nivelación	\$112,415.76	\$0.00	\$112,415.76	\$0.00	\$0.00	\$0.00	\$112,415.76
15926	Canasta básica	\$33,481.46	\$0.00	\$33,481.46	\$23,990.63	\$23,990.63	\$23,990.63	\$9,490.83
15927	Día social de las madres	\$4,098.54	\$0.00	\$4,098.54	\$4,098.54	\$4,098.54	\$4,098.54	\$0.00
15943	Nivelacion Complementaria	\$2,417.52	\$0.00	\$2,417.52	\$0.00	\$0.00	\$0.00	\$2,417.52
<b>20000</b>	<b>MATERIALES Y SUMINISTROS</b>	<b>\$36,281,000.00</b>	<b>\$0.00</b>	<b>\$36,281,000.00</b>	<b>\$5,523,580.03</b>	<b>\$5,523,580.03</b>	<b>\$3,522,533.67</b>	<b>\$30,757,419.97</b>
21000	Materiales de administración, emisi	\$201,000.00	\$0.00	\$201,000.00	\$23,852.63	\$23,852.63	\$23,852.63	\$177,147.37
21100	Materiales, útiles y equipos menore	\$108,000.00	\$0.00	\$108,000.00	\$23,852.63	\$23,852.63	\$23,852.63	\$84,147.37
21101	Materiales, útiles y equipos menore	\$108,000.00	\$0.00	\$108,000.00	\$23,852.63	\$23,852.63	\$23,852.63	\$84,147.37
21400	Materiales, útiles y equipos menore	\$60,000.00	\$0.00	\$60,000.00	\$0.00	\$0.00	\$0.00	\$60,000.00
21401	Materiales, útiles y equipos menore	\$60,000.00	\$0.00	\$60,000.00	\$0.00	\$0.00	\$0.00	\$60,000.00
21600	Material de limpieza	\$33,000.00	\$0.00	\$33,000.00	\$0.00	\$0.00	\$0.00	\$33,000.00
21601	Material de limpieza	\$33,000.00	\$0.00	\$33,000.00	\$0.00	\$0.00	\$0.00	\$33,000.00
25000	Productos químicos, farmacéuticos	\$36,080,000.00	\$0.00	\$36,080,000.00	\$5,499,727.40	\$5,499,727.40	\$3,498,681.04	\$30,580,272.60
25300	Medicinas y productos farmacéutic	\$35,080,000.00	\$0.00	\$35,080,000.00	\$5,499,727.40	\$5,499,727.40	\$3,498,681.04	\$29,580,272.60
25301	Medicinas y productos farmacéutic	\$35,080,000.00	\$0.00	\$35,080,000.00	\$5,499,727.40	\$5,499,727.40	\$3,498,681.04	\$29,580,272.60



# INSTITUTO DE PENSIONES DE LOS SERVIDORES PUBLICOS DEL ESTADO DE COLIMA COLIMA

## Reporte por Código Programático

Usr: JACQUELINE

Rep: rptCodigoProgramatico

Anual

Del 01/ene./2023 Al 31/ago./2023

Fecha y 24/nov./2023

hora de Impresión 11:42 a. m.

Ejercicio del presupuesto	Egreso Aprobado	Ampliaciones/ Reducciones	Egreso Modificado	Egreso Comprometido	Egreso Devengado	Egreso Ejercido	Egreso Pagado	Subejercicio	
25400	Materiales, accesorios y suministros	\$1,000,000.00	\$0.00	\$1,000,000.00	\$0.00	\$0.00	\$0.00	\$1,000,000.00	
25401	Materiales, accesorios y suministros	\$1,000,000.00	\$0.00	\$1,000,000.00	\$0.00	\$0.00	\$0.00	\$1,000,000.00	
<b>30000</b>	<b>SERVICIOS GENERALES</b>	<b>\$36,618,914.50</b>	<b>\$0.00</b>	<b>\$36,618,914.50</b>	<b>\$22,465,090.68</b>	<b>\$22,424,875.30</b>	<b>\$12,354,739.43</b>	<b>\$12,357,534.43</b>	<b>\$14,194,039.20</b>
31000	Servicios básicos	\$150,000.00	\$0.00	\$150,000.00	\$13,979.24	\$13,979.24	\$13,979.24	\$13,979.24	\$136,020.76
31100	Energía eléctrica	\$120,000.00	\$0.00	\$120,000.00	\$0.00	\$0.00	\$0.00	\$120,000.00	
31101	Energía eléctrica	\$120,000.00	\$0.00	\$120,000.00	\$0.00	\$0.00	\$0.00	\$120,000.00	
31400	Telefonía tradicional	\$30,000.00	\$0.00	\$30,000.00	\$13,979.24	\$13,979.24	\$13,979.24	\$16,020.76	
31401	Telefonía tradicional	\$30,000.00	\$0.00	\$30,000.00	\$13,979.24	\$13,979.24	\$13,979.24	\$16,020.76	
32000	Servicios de arrendamiento	\$350,000.04	\$0.00	\$350,000.04	\$0.00	\$0.00	\$0.00	\$350,000.04	
32200	Arrendamiento de edificios	\$180,000.00	\$0.00	\$180,000.00	\$0.00	\$0.00	\$0.00	\$180,000.00	
32201	Arrendamiento de edificios	\$180,000.00	\$0.00	\$180,000.00	\$0.00	\$0.00	\$0.00	\$180,000.00	
32500	Arrendamiento de equipo de transp	\$170,000.04	\$0.00	\$170,000.04	\$0.00	\$0.00	\$0.00	\$170,000.04	
32501	Arrendamiento de equipo de transp	\$170,000.04	\$0.00	\$170,000.04	\$0.00	\$0.00	\$0.00	\$170,000.04	
33000	Servicios profesionales, científicos,	\$36,080,000.00	\$0.00	\$36,080,000.00	\$22,451,111.44	\$22,410,896.06	\$12,340,760.19	\$12,343,555.19	\$13,669,103.94
33900	Servicios profesionales, científicos \	\$36,080,000.00	\$0.00	\$36,080,000.00	\$22,451,111.44	\$22,410,896.06	\$12,340,760.19	\$12,343,555.19	\$13,669,103.94
33901	Servicios profesionales, científicos \	\$36,080,000.00	\$0.00	\$36,080,000.00	\$22,451,111.44	\$22,410,896.06	\$12,340,760.19	\$12,343,555.19	\$13,669,103.94
35000	Servicios de instalación, reparación	\$10,000.00	\$0.00	\$10,000.00	\$0.00	\$0.00	\$0.00	\$10,000.00	
35800	Servicios de limpieza y manejo de c	\$10,000.00	\$0.00	\$10,000.00	\$0.00	\$0.00	\$0.00	\$10,000.00	
35801	Servicios de limpieza y manejo de c	\$10,000.00	\$0.00	\$10,000.00	\$0.00	\$0.00	\$0.00	\$10,000.00	
39000	Otros servicios generales	\$28,914.46	\$0.00	\$28,914.46	\$0.00	\$0.00	\$0.00	\$28,914.46	
39800	Impuesto sobre nóminas y otros qu	\$28,914.46	\$0.00	\$28,914.46	\$0.00	\$0.00	\$0.00	\$28,914.46	
39801	Impuesto sobre nóminas y otros qu	\$28,914.46	\$0.00	\$28,914.46	\$0.00	\$0.00	\$0.00	\$28,914.46	
<b>40000</b>	<b>TRANSFERENCIAS, ASIGNACIOI</b>	<b>\$149,457.16</b>	<b>\$0.00</b>	<b>\$149,457.16</b>	<b>\$0.00</b>	<b>\$0.00</b>	<b>\$0.00</b>	<b>\$149,457.16</b>	
47000	Transferencias a la Seguridad Soci	\$149,457.16	\$0.00	\$149,457.16	\$0.00	\$0.00	\$0.00	\$149,457.16	
47100	Transferencias por obligación de ley	\$149,457.16	\$0.00	\$149,457.16	\$0.00	\$0.00	\$0.00	\$149,457.16	
47101	Aportaciones diferenciadas del Poc	\$149,457.16	\$0.00	\$149,457.16	\$0.00	\$0.00	\$0.00	\$149,457.16	
<b>S02-Y02-04</b>		<b>\$74,572,129.32</b>	<b>\$0.00</b>	<b>\$74,572,129.32</b>	<b>\$28,633,140.38</b>	<b>\$28,592,925.00</b>	<b>\$16,521,742.77</b>	<b>\$16,507,324.89</b>	<b>\$45,979,204.32</b>
<b>SERVICIOS MEDICOS A TR</b>		<b>\$74,572,129.32</b>	<b>\$0.00</b>	<b>\$74,572,129.32</b>	<b>\$28,633,140.38</b>	<b>\$28,592,925.00</b>	<b>\$16,521,742.77</b>	<b>\$16,507,324.89</b>	<b>\$45,979,204.32</b>
<b>DIRECCION DE SERVICIOS</b>		<b>\$74,572,129.32</b>	<b>\$0.00</b>	<b>\$74,572,129.32</b>	<b>\$28,633,140.38</b>	<b>\$28,592,925.00</b>	<b>\$16,521,742.77</b>	<b>\$16,507,324.89</b>	<b>\$45,979,204.32</b>
<b>TOTAL GENERAL</b>		<b>\$112,162,782.30</b>	<b>\$259,263,333.44</b>	<b>\$371,426,115.74</b>	<b>\$352,912,650.11</b>	<b>\$352,872,434.73</b>	<b>\$340,801,252.50</b>	<b>\$340,786,834.62</b>	<b>\$18,553,681.01</b>



INSTITUTO DE PENSIONES DE LOS SERVIDORES PUBLICOS  
COLIMA

Endeudamiento Neto

Del 01/ago./2023 Al 31/ago./2023

Usu: JACQUELINE

Rep: rptEndeudamientoNeto

Fecha y hora de Impresión | 24/nov./2023  
11:43 a. m.

Identificación de Crédito o Instrumento	Contratación/Colocación	Amortización	Endeudamiento Neto
	A	B	C=A-B
<b>Créditos Bancarios</b>			
Total Créditos Bancarios	\$0.00	\$0.00	\$0.00
<b>Otros Instrumentos de Deuda</b>			
Total Otros Instrumentos de Deuda	\$0.00	\$0.00	\$0.00
<b>Total</b>	<b>\$0.00</b>	<b>\$0.00</b>	<b>\$0.00</b>



**INSTITUTO DE PENSIONES DE LOS SERVIDORES PUBLICOS  
COLIMA**

**Intereses de la Deuda**

Del 01/ago./2023 Al 31/ago./2023

Usu: JACQUELINE

Rep: rptInteresesdeLaDeuda

Fecha y hora de Impresión | 24/nov./2023  
11:44 a. m.

<b>Identificación de Crédito o Instrumento</b>	<b>Devengado</b>	<b>Pagado</b>
<b>Créditos Bancarios</b>		
<b>Total de Intereses de Créditos Bancarios</b>	<b>\$0.00</b>	<b>\$0.00</b>
<b>Otros Instrumentos de Deuda</b>		
<b>Total de Intereses de Otros Instrumentos de Deuda</b>	<b>\$0.00</b>	<b>\$0.00</b>
<b>Total</b>	<b>\$0.00</b>	<b>\$0.00</b>





**INSTITUTO DE PENSIONES DE LOS SERVIDORES PUBLICOS  
COLIMA**

**Indicadores de Postura Fiscal  
del 01/ene./2023 al 31/ago./2023  
(Cifras en pesos)**

Usr: JACQUELINE

Rep: rptIndicadoresPosturaFiscal

Fecha y hora de Impresión | 24/nov./2023  
11:44 a. m.

Concepto	Estimado / Aprobado	Devengado	Recaudado / Pagado
<b>I. Ingresos Presupuestarios (I=1+2)</b>	<b>\$112,162,782.30</b>	<b>\$383,052,127.43</b>	<b>\$383,052,127.43</b>
1. Ingresos del Gobierno de la Entidad Federativa	\$112,162,782.30	\$383,052,127.43	\$383,052,127.43
2. Ingresos del Sector Paraestatal	\$0.00	\$0.00	\$0.00
<b>II. Egresos Presupuestarios (II=3+4)</b>	<b>\$112,162,782.30</b>	<b>\$352,872,434.73</b>	<b>\$340,786,834.62</b>
3. Egresos del Gobierno de la Entidad Federativa	\$112,162,782.30	\$352,872,434.73	\$340,786,834.62
4. Egresos del Sector Paraestatal	\$0.00	\$0.00	\$0.00
<b>III. Balance Presupuestario (Superávit o Déficit) (III = I - II)</b>	<b>\$0.00</b>	<b>\$30,179,692.70</b>	<b>\$42,265,292.81</b>

Concepto	Estimado / Aprobado	Devengado	Recaudado / Pagado
III. Balance Presupuestario (Superávit o Déficit)	\$0.00	\$30,179,692.70	\$42,265,292.81
IV. Intereses, Comisiones y Gastos de la Deuda	\$0.00	\$0.00	\$0.00
V. Balance Primario ( Superávit o Déficit) (V= III + IV)	\$0.00	\$30,179,692.70	\$42,265,292.81

Concepto	Estimado / Aprobado	Devengado	Recaudado / Pagado
A. Financiamiento	\$0.00	\$0.00	\$0.00
B. Amortización de la deuda	\$0.00	\$0.00	\$0.00
C. Financiamiento Neto	\$0.00	\$0.00	\$0.00



# **FORMATOS DE LA LEY DE DISCIPLINA FINANCIERA**

- **ESTADO DE SITUACIÓN FINANCIERA DETALLADO**
- **INFORME ANALÍTICO DE LA DEUDA PÚBLICA Y OTROS PASIVOS**
- **INFORME ANALÍTICO DE OBLIGACIONES DIFERENTES DE FINANCIAMIENTOS**
- **BALANCE PRESUPUESTARIO**
- **ESTADO ANALÍTICO DE INGRESOS DETALLADO**
- **ESTADO ANALÍTICO DEL EJERCICIO DEL PRESUPUESTO DE EGRESOS DETALLADO**
  - **CLASIFICACIÓN POR OBJETO DEL GASTO**
  - **CLASIFICACIÓN ADMINISTRATIVA**
  - **CLASIFICACIÓN FUNCIONAL**
  - **CLASIFICACIÓN DE SERVICIOS PERSONALES POR CATEGORÍA**

**INSTITUTO DE PENSIONES DE LOS SERVIDORES PÚBLICOS DEL ESTADO DE DOLIMA (a)**  
**Estado de Situación Financiera Detallado - LDF**  
**Al 31 de diciembre de 2022 y al 31 de Agosto de 2023 (b)**  
**(PESOS)**

Concepto (c)	2023 (d)	31 de diciembre de 2022 (e)	Concepto (c)	2023 (d)	31 de diciembre de 2022 (e)
<b>ACTIVO</b>			<b>PASIVO</b>		
<b>Activo Circulante</b>			<b>Pasivo Circulante</b>		
a. Efectivo y Equivalentes (a=a1+a2+a3+a4+a5+a6+a7)	324,322,153	235,262,282	a. Cuentas por Pagar a Corto Plazo (a=a1+a2+a3+a4+a5+a6+a7+a8+a9)	61,613,315	73,412,225
a1) Efectivo	0	0	a1) Servicios Personales por Pagar a Corto Plazo	24	24
a2) Bancos/Tesorería	324,319,389	235,259,518	a2) Proveedores por Pagar a Corto Plazo	55,172,977	62,557,398
a3) Bancos/Dependencias y Otros	0	0	a3) Contratistas por Obras Públicas por Pagar a Corto Plazo	0	0
a4) Inversiones Temporales (Hasta 3 meses)	2,764	2,764	a4) Participaciones y Aportaciones por Pagar a Corto Plazo	0	0
a5) Fondos con Afectación Específica	0	0	a5) Transferencias Oligoradas por Pagar a Corto Plazo	144,277	78,132
a6) Depósitos de Fondos de Terceros en Garantía y/o Administración	0	0	a6) Intereses, Comisiones y Otros Gastos de la Deuda Pública por Pagar a Corto Plazo	0	0
a7) Otros Efectivos y Equivalentes	0	0	a7) Retenciones y Contribuciones por Pagar a Corto Plazo	6,158,173	10,638,806
b. Derechos a Recibir Efectivo o Equivalentes (b=b1+b2+b3+b4+b5+b6+b7)	2,272,544,015	2,205,543,194	a8) Devoluciones de la Ley de Ingresos por Pagar a Corto Plazo	0	0
b1) Inversiones Financieras de Corto Plazo	0	0	a9) Otras Cuentas por Pagar a Corto Plazo	137,865	137,865
b2) Cuentas por Cobrar a Corto Plazo	629,516,730	940,304,996	b. Documentos por Pagar a Corto Plazo (b=b1+b2+b3)	0	0
b3) Deudores Diversos por Cobrar a Corto Plazo	51,904	54,583	b1) Documentos Comerciales por Pagar a Corto Plazo	0	0
b4) Ingresos por Recuperar a Corto Plazo	1,640,236,149	1,262,444,382	b2) Documentos con Contratistas por Obras Públicas por Pagar a Corto Plazo	0	0
b5) Deudores por Anticipos de la Tesorería a Corto Plazo	1,888	1,888	b3) Otros Documentos por Pagar a Corto Plazo	0	0
b6) Préstamos Oligorados a Corto Plazo	0	0	c. Porción a Corto Plazo de la Deuda Pública a Largo Plazo (c=c1+c2)	0	0
b7) Otros Derechos a Recibir Efectivo o Equivalentes a Corto Plazo	2,737,344	2,737,344	c1) Porción a Corto Plazo de la Deuda Pública	0	0
c. Derechos a Recibir Bienes o Servicios (c=c1+c2+c3+c4+c5)	0	0	c2) Porción a Corto Plazo de Arrendamiento Financiero	0	0
c1) Anticipo a Proveedores por Adquisición de Bienes y Prestación de Servicios a Corto Plazo	0	0	d. Títulos y Valores a Corto Plazo	0	0
c2) Anticipo a Proveedores por Adquisición de Bienes Inmuebles y Muebles a Corto Plazo	0	0	e. Pasivos Diferidos a Corto Plazo (e=e1+e2+e3)	20,906,807	20,906,807
c3) Anticipo a Proveedores por Adquisición de Bienes Intangibles a Corto Plazo	0	0	e1) Ingresos Cobrados por Adelantado a Corto Plazo	20,906,807	20,906,807
c4) Anticipo a Contratistas por Obras Públicas a Corto Plazo	0	0	e2) Intereses Cobrados por Adelantado a Corto Plazo	0	0
c5) Otros Derechos a Recibir Bienes o Servicios a Corto Plazo	0	0	e3) Otros Pasivos Diferidos a Corto Plazo	0	0
d. Inventarios (d=d1+d2+d3+d4+d5)	0	0	f. Fondos y Bienes de Terceros en Garantía y/o Administración a Corto Plazo (f=f1+f2+f3+f4+f5+f6)	764,439	764,439
d1) Inventario de Mercancías para Venta	0	0	f1) Fondos en Garantía a Corto Plazo	0	0
d2) Inventario de Mercancías Terminadas	0	0	f2) Fondos en Administración a Corto Plazo	0	0
d3) Inventario de Mercancías en Proceso de Elaboración	0	0	f3) Fondos Contingentes a Corto Plazo	0	0
d4) Inventario de Materias Primas, Materiales y Suministros para Producción	0	0	f4) Fondos de Fideicomisos, Mandatos y Contratos Análogos a Corto Plazo	0	0
d5) Bienes en Tránsito	0	0	f5) Otros Fondos de Terceros en Garantía y/o Administración a Corto Plazo	0	0
e. Almacenes	0	0	f6) Valores y Bienes en Garantía a Corto Plazo	0	0
f. Estimación por Pérdida o Deterioro de Activos Circulantes (f=f1+f2)	0	0	g. Provisiones a Corto Plazo (g=g1+g2+g3)	0	0
f1) Estimaciones para Cuentas Incobrables por Derechos a Recibir Efectivo o Equivalentes	0	0	g1) Provisión para Demandas y Juicios a Corto Plazo	0	0
f2) Estimación por Deterioro de Inventarios	0	0	g2) Provisión para Contingencias a Corto Plazo	0	0
g. Otros Activos Circulantes (g=g1+g2+g3+g4)	0	0	g3) Otras Provisiones a Corto Plazo	0	0
g1) Valores en Garantía	0	0	h. Otros Pasivos a Corto Plazo (h=h1+h2+h3)	0	0
g2) Bienes en Garantía (excluye depósitos de fondos)	0	0	h1) Ingresos por Clasificar	0	0
g3) Bienes Derivados de Embargos, Decomisos, Aseguramientos y Dación en Pago	0	0	h2) Recaudación por Participar	0	0
g4) Adquisición con Fondos de Terceros	0	0	h3) Otros Pasivos Circulantes	0	0
<b>IA. Total de Activos Circulantes (IA = a + b + c + d + e + f + g)</b>	<b>2,596,866,168</b>	<b>2,440,805,476</b>	<b>IIA. Total de Pasivos Circulantes (IIA = a + b + c + d + e + f + g + h)</b>	<b>81,755,683</b>	<b>93,554,593</b>
<b>Activo No Circulante</b>			<b>Pasivo No Circulante</b>		
a. Inversiones Financieras a Largo Plazo	0	0	a. Cuentas por Pagar a Largo Plazo	0	0
b. Derechos a Recibir Efectivo o Equivalentes a Largo Plazo	551,659,163	472,857,011	b. Documentos por Pagar a Largo Plazo	0	0
c. Bienes Inmuebles, Infraestructura y Construcciones en Proceso	107,348,400	107,348,400	c. Deuda Pública a Largo Plazo	0	0
d. Bienes Muebles	2,781,689	2,575,092	d. Pasivos Diferidos a Largo Plazo	0	0
e. Activos Intangibles	520,994	520,994	e. Fondos y Bienes de Terceros en Garantía y/o en Administración a Largo Plazo	0	0
f. Depreciación, Deterioro y Amortización Acumulada de Bienes	0	0	f. Provisiones a Largo Plazo	0	0
g. Activos Diferidos	0	0	<b>IIIB. Total de Pasivos No Circulantes (IIIB = a + b + c + d + e + f)</b>	<b>0</b>	<b>0</b>
h. Estimación por Pérdida o Deterioro de Activos no Circulantes	0	0	<b>II. Total del Pasivo (II = IIA + IIIB)</b>	<b>81,755,683</b>	<b>93,554,593</b>
i. Otros Activos no Circulantes	0	0	<b>HACIENDA PÚBLICA/PATRIMONIO</b>		
<b>IB. Total de Activos No Circulantes (IB = a + b + c + d + e + f + g + h + i)</b>	<b>662,310,246</b>	<b>583,301,497</b>	<b>IIIA. Hacienda Pública/Patrimonio Contribuido (IIIA = a + b + c)</b>	<b>1,966,349,314</b>	<b>1,795,566,085</b>
<b>I. Total del Activo (I = IA + IB)</b>	<b>3,259,176,414</b>	<b>3,024,106,973</b>	a. Aportaciones	1,802,549,076	1,631,765,847
			b. Donaciones de Capital	16,229,415	16,229,415
			c. Actualización de la Hacienda Pública/Patrimonio	147,570,823	147,570,823
			<b>IIIB. Hacienda Pública/Patrimonio Generado (IIIB = a + b + c + d + e)</b>	<b>1,211,071,479</b>	<b>1,135,287,366</b>
			a. Resultados del Ejercicio (Ahorro/ Desahorro)	76,003,884	54,848,814
			b. Resultados de Ejercicios Anteriores	1,135,067,595	1,080,438,552
			c. Revalúos	0	0
			d. Reservas	0	0
			e. Rectificaciones de Resultados de Ejercicios Anteriores	0	0
			<b>IIIC. Exceso o Insuficiencia en la Actualización de la Hacienda Pública/Patrimonio (IIIC=a+b)</b>	<b>0</b>	<b>0</b>
			a. Resultado por Posición Monetaria	0	0
			b. Resultado por Tenencia de Activos no Monetarios	0	0
			<b>III. Total Hacienda Pública/Patrimonio (III = IIIA + IIIB + IIIC)</b>	<b>3,177,420,794</b>	<b>2,930,853,451</b>
			<b>IV. Total del Pasivo y Hacienda Pública/Patrimonio (IV = II + III)</b>	<b>3,259,176,476</b>	<b>3,024,408,043</b>

INSTITUTO DE PENSIONES DE LOS SERVIDORES PUBLICOS DEL ESTADO DE COLIMA (a)							
Informe Analítico de la Deuda Pública y Otros Pasivos - LDF							
Del 1 de Enero al 31 de Agosto de 2023 (b)							
(PESOS)							
Denominación de la Deuda Pública y Otros Pasivos	Saldo al 31 de diciembre de 2022 (d)	Disposiciones del Periodo	Amortizaciones del Periodo	Revaluaciones, Reclasificaciones y Otros Ajustes	Saldo Final del Periodo (h)	Pago de Intereses del Periodo	Pago de Comisiones y demás costos asociados durante el Periodo
(c)	(d)	(e)	(f)	(g)	h=d+e-f+g	(i)	(j)
<b>1. Deuda Pública (1=A+B)</b>	0	0	0	0	0	0	0
<b>A. Corto Plazo (A=a1+a2+a3)</b>	0	0	0	0	0	0	0
a1) Instituciones de Crédito	0	0	0	0	0	0	0
a2) Títulos y Valores	0	0	0	0	0	0	0
a3) Arrendamientos Financieros	0	0	0	0	0	0	0
<b>B. Largo Plazo (B=b1+b2+b3)</b>	0	0	0	0	0	0	0
b1) Instituciones de Crédito	0	0	0	0	0	0	0
b2) Títulos y Valores	0	0	0	0	0	0	0
b3) Arrendamientos Financieros	0	0	0	0	0	0	0
<b>2. Otros Pasivos</b>	93,554,593				81,755,683		
<b>3. Total de la Deuda Pública y Otros Pasivos</b>	93,554,593	0	0	0	81,755,683	0	0
<b>4. Deuda Contingente 1 (informativo)</b>	0	0	0	0	0	0	0
A. Deuda Contingente 1	0				0		
B. Deuda Contingente 2	0				0		
C. Deuda Contingente XX	0				0		
<b>5. Valor de Instrumentos Bono Cupón Cero 2 (Informativo)</b>	0	0	0	0	0	0	0
A. Instrumento Bono Cupón Cero 1	0				0		
B. Instrumento Bono Cupón Cero 2	0				0		
C. Instrumento Bono Cupón Cero XX	0				0		

1. Se refiere a cualquier financiamiento sin fuente o garantía de pago definida, que sea garantía de materia solidaria o subsidaria por las Entidades Federativas con sus Municipios, organismos descentralizados y empresas de participación estatal mayoritaria y fideicomisos, locales o municipales, y por los Municipios con sus respectivos organismos descentralizados y empresas de participación municipal mayoritaria.

2. Se refiere al valor del Bono Cupón Cero que respalda el pago de los créditos asociados al mismo (Activo).

Obligaciones a Corto Plazo (k)	Monto Contratado (l)	Plazo Pactado (m)	Tasa de Interés (n)	Comisiones y Costos Relacionados (o)	Tasa Efectiva (p)
<b>6. Obligaciones a Corto Plazo (Informativo)</b>	0	0	0	0	0
A. Crédito 1					
B. Crédito 2					
C. Crédito XX					



**INSTITUTO DE PENSIONES DE LOS SERVIDORES PUBLICOS DEL ESTADO DE COLIMA (a)**  
**Balance Presupuestario - LDF**  
**Del 1 de Enero al 31 de Agosto de 2023 (b)**  
**(PESOS)**

Concepto (c)	Estimado/ Aprobado (d)	Devengado	Recaudado/ Pagado
<b>A. Ingresos Totales (A = A1+A2+A3)</b>	<b>112,162,782</b>	<b>383,052,127</b>	<b>383,052,127</b>
A1. Ingresos de Libre Disposición	112,162,782	383,052,127	383,052,127
A2. Transferencias Federales Etiquetadas			
A3. Financiamiento Neto	0	0	0
<b>B. Egresos Presupuestarios<sup>1</sup> (B = B1+B2)</b>	<b>112,162,782</b>	<b>352,872,435</b>	<b>340,786,835</b>
B1. Gasto No Etiquetado (sin incluir Amortización de la Deuda Pública)	112,162,782	352,872,435	340,786,835
B2. Gasto Etiquetado (sin incluir Amortización de la Deuda Pública)			
<b>C. Remanentes del Ejercicio Anterior (C = C1 + C2)</b>	<b>0</b>	<b>0</b>	<b>0</b>
C1. Remanentes de Ingresos de Libre Disposición aplicados en el periodo			
C2. Remanentes de Transferencias Federales Etiquetadas aplicados en el periodo			
<b>I. Balance Presupuestario (I = A – B + C)</b>	<b>0</b>	<b>30,179,693</b>	<b>42,265,293</b>
<b>II. Balance Presupuestario sin Financiamiento Neto (II = I - A3)</b>	<b>0</b>	<b>30,179,693</b>	<b>42,265,293</b>
<b>III. Balance Presupuestario sin Financiamiento Neto y sin Remanentes del Ejercicio Anterior (III= II - C)</b>	<b>0</b>	<b>30,179,693</b>	<b>42,265,293</b>

Concepto	Aprobado	Devengado	Pagado
<b>E. Intereses, Comisiones y Gastos de la Deuda (E = E1+E2)</b>	<b>0</b>	<b>0</b>	<b>0</b>
E1. Intereses, Comisiones y Gastos de la Deuda con Gasto No Etiquetado			
E2. Intereses, Comisiones y Gastos de la Deuda con Gasto Etiquetado			
<b>IV. Balance Primario (IV = III - E)</b>	<b>0</b>	<b>30,179,693</b>	<b>42,265,293</b>

Concepto	Estimado/ Aprobado	Devengado	Recaudado/ Pagado
<b>F. Financiamiento (F = F1 + F2)</b>	<b>0</b>	<b>0</b>	<b>0</b>
F1. Financiamiento con Fuente de Pago de Ingresos de Libre Disposición			
F2. Financiamiento con Fuente de Pago de Transferencias Federales Etiquetadas			
<b>G. Amortización de la Deuda (G = G1 + G2)</b>	<b>0</b>	<b>0</b>	<b>0</b>
G1. Amortización de la Deuda Pública con Gasto No Etiquetado			
G2. Amortización de la Deuda Pública con Gasto Etiquetado			
<b>A3. Financiamiento Neto (A3 = F – G)</b>	<b>0</b>	<b>0</b>	<b>0</b>

Concepto	Estimado/ Aprobado	Devengado	Recaudado/ Pagado
A1. Ingresos de Libre Disposición	112,162,782	383,052,127	383,052,127
A3.1 Financiamiento Neto con Fuente de Pago de Ingresos de Libre Disposición (A3.1 = F1 – G1)	0	0	0
F1. Financiamiento con Fuente de Pago de Ingresos de Libre Disposición	0	0	0
G1. Amortización de la Deuda Pública con Gasto No Etiquetado	0	0	0
B1. Gasto No Etiquetado (sin incluir Amortización de la Deuda Pública)	112,162,782	352,872,435	340,786,835
C1. Remanentes de Ingresos de Libre Disposición aplicados en el periodo		0	0
<b>V. Balance Presupuestario de Recursos Disponibles (V = A1 + A3.1 – B1 + C1)</b>	<b>0</b>	<b>30,179,693</b>	<b>42,265,293</b>
<b>VI. Balance Presupuestario de Recursos Disponibles sin Financiamiento Neto (VI = V – A3.1)</b>	<b>0</b>	<b>30,179,693</b>	<b>42,265,293</b>

Concepto	Estimado/ Aprobado	Devengado	Recaudado/ Pagado
A2. Transferencias Federales Etiquetadas	0	0	0
A3.2 Financiamiento Neto con Fuente de Pago de Transferencias Federales Etiquetadas (A3.2 = F2 – G2)	0	0	0
F2. Financiamiento con Fuente de Pago de Transferencias Federales Etiquetadas	0	0	0
G2. Amortización de la Deuda Pública con Gasto Etiquetado	0	0	0
B2. Gasto Etiquetado (sin incluir Amortización de la Deuda Pública)	0	0	0
C2. Remanentes de Transferencias Federales Etiquetadas aplicados en el periodo		0	0
<b>VII. Balance Presupuestario de Recursos Etiquetados (VII = A2 + A3.2 – B2 + C2)</b>	<b>0</b>	<b>0</b>	<b>0</b>
<b>VIII. Balance Presupuestario de Recursos Etiquetados sin Financiamiento Neto (VIII = VII – A3.2)</b>	<b>0</b>	<b>0</b>	<b>0</b>

**INSTITUTO DE PENSIONES DE LOS SERVIDORES PUBLICOS DEL ESTADO DE COLIMA (a)**  
**Estado Analítico de Ingresos Detallado - LDF**  
**Del 1 de Enero al 31 de Agosto de 2023 (b)**  
**(PESOS)**

Concepto (c)	Ingreso					Diferencia (e)
	Estimado (d)	Ampliaciones/ (Reducciones)	Modificado	Devengado	Recaudado	
<b>Ingresos de Libre Disposición</b>						
A. Impuestos			0			0
B. Cuotas y Aportaciones de Seguridad Social	112,162,782	0	112,162,782	382,922,129	382,922,129	270,759,346
C. Contribuciones de Mejoras			0			0
D. Derechos			0			0
E. Productos			0			0
F. Aprovechamientos	0	0	0	129,999	129,999	129,999
G. Ingresos por Ventas de Bienes y Prestación Servicios			0			0
H. Participaciones (H=h1+h2+h3+h4+h5+h6+h7+h8+h9+h10+h11)	0	0	0	0	0	0
h1) Fondo General de Participaciones			0			0
h2) Fondo de Fomento Municipal			0			0
h3) Fondo de Fiscalización y Recaudación			0			0
h4) Fondo de Compensación			0			0
h5) Fondo de Extracción de Hidrocarburos			0			0
h6) Impuesto Especial Sobre Producción y Servicios			0			0
h7) 0.136% de la Recaudación Federal Participable			0			0
h8) 3.17% Sobre Extracción de Petróleo			0			0
h9) Gasolinas y Diésel			0			0
h10) Fondo del Impuesto Sobre la Renta			0			0
h11) Fondo de Estabilización de los Ingresos de las Entidades Federativas			0			0
I. Incentivos Derivados de la Colaboración Fiscal (I=i1+i2+i3+i4+i5)	0	0	0	0	0	0
i1) Tenencia o Uso de Vehículos			0			0
i2) Fondo de Compensación ISAN			0			0
i3) Impuesto Sobre Automóviles Nuevos			0			0
i4) Fondo de Compensación de Repecos-Intermedios			0			0
i5) Otros Incentivos Económicos			0			0
J. Transferencias y Asignaciones			0			0
K. Convenios	0	0	0	0	0	0
k1) Otros Convenios y Subsidios			0			0
L. Otros Ingresos de Libre Disposición (L=l1+l2)	0	0	0	0	0	0
l1) Participaciones en Ingresos Locales			0			0
l2) Otros Ingresos de Libre Disposición			0			0
<b>I. Total de Ingresos de Libre Disposición (I=A+B+C+D+E+F+G+H+I+J+K+L)</b>	<b>112,162,782</b>	<b>0</b>	<b>112,162,782</b>	<b>383,052,127</b>	<b>383,052,127</b>	<b>270,889,345</b>
<b>Ingresos Excedentes de Ingresos de Libre Disposición</b>						
<b>Transferencias Federales Etiquetadas</b>						
A. Aportaciones (A=a1+a2+a3+a4+a5+a6+a7+a8)	0	0	0	0	0	0
a1) Fondo de Aportaciones para la Nómina Educativa y Gasto Operativo			0			0
a2) Fondo de Aportaciones para los Servicios de Salud			0			0
a3) Fondo de Aportaciones para la Infraestructura Social			0			0
a4) Fondo de Aportaciones para el Fortalecimiento de los Municipios y de las Demarcaciones Territoriales del Distrito Federal			0			0
a5) Fondo de Aportaciones Múltiples			0			0
a6) Fondo de Aportaciones para la Educación Tecnológica y de Adultos			0			0
a7) Fondo de Aportaciones para la Seguridad Pública de los Estados y del Distrito Federal			0			0
a8) Fondo de Aportaciones para el Fortalecimiento de las Entidades Federativas			0			0
B. Convenios (B=b1+b2+b3+b4)	0	0	0	0	0	0
b1) Convenios de Protección Social en Salud			0			0
b2) Convenios de Descentralización			0			0
b3) Convenios de Reasignación			0			0
b4) Otros Convenios y Subsidios			0			0
C. Fondos Distintos de Aportaciones (C=c1+c2)	0	0	0	0	0	0
c1) Fondo para Entidades Federativas y Municipios Productores de Hidrocarburos			0			0
c2) Fondo Minero			0			0
D. Transferencias, Asignaciones, Subsidios y Subvenciones, y Pensiones y Jubilaciones			0			0





**INSTITUTO DE PENSIONES DE LOS SERVIDORES PUBLICOS DEL ESTADO DE COLIMA (a)**  
**Estado Analítico del Ejercicio del Presupuesto de Egresos Detallado - LDF**  
**Clasificación por Objeto del Gasto (Capítulo y Concepto)**  
**Del 1 de Enero al 31 de Agosto de 2023 (b)**  
**(PESOS)**

Concepto (c)	Egresos					Subejercicio (a)
	Aprobado (d)	Ampliaciones/ (Reducciones)	Modificado	Devengado	Pagado	
<b>I. Gasto No Etiquetado (I=A+B+C+D+E+F+G+H+I)</b>	<b>112,162,782</b>	<b>388,895,000</b>	<b>501,057,782</b>	<b>352,872,435</b>	<b>340,786,835</b>	<b>148,185,348</b>
<b>A. Servicios Personales (A=a1+a2+a3+a4+a5+a6+a7)</b>	<b>24,431,568</b>	<b>1,995,000</b>	<b>26,426,568</b>	<b>15,271,941</b>	<b>15,271,941</b>	<b>11,154,627</b>
a1) Remuneraciones al Personal de Carácter Permanente	6,387,576	0	6,387,576	2,842,115	2,842,115	3,545,461
a2) Remuneraciones al Personal de Carácter Transitorio	586,485	0	586,485	443,086	443,086	143,399
a3) Remuneraciones Adicionales y Especiales	8,147,489	0	8,147,489	5,001,284	5,001,284	3,146,206
a4) Seguridad Social	1,294,284	0	1,294,284	657,529	657,529	636,756
a5) Otras Prestaciones Sociales y Económicas	6,666,564	1,995,000	8,661,564	5,947,496	5,947,496	2,714,068
a6) Previsiones	671,462	0	671,462	0	0	671,462
a7) Pago de Estímulos a Servidores Públicos	677,707	0	677,707	380,432	380,432	297,275
<b>B. Materiales y Suministros (B=b1+b2+b3+b4+b5+b6+b7+b8+b9)</b>	<b>37,015,081</b>	<b>0</b>	<b>37,015,081</b>	<b>5,783,421</b>	<b>3,765,162</b>	<b>31,231,660</b>
b1) Materiales de Administración, Emisión de Documentos y Artículos Oficiales	677,478	0	677,478	213,662	213,662	463,816
b2) Alimentos y Utensilios	6,180	0	6,180	3,377	3,377	2,803
b3) Materias Primas y Materias de Producción y Comercialización	0	0	0	0	0	0
b4) Materiales y Artículos de Construcción y de Reparación	2,060	0	2,060	1,295	1,295	765
b5) Productos Químicos, Farmacéuticos y de Laboratorio	36,080,000	0	36,080,000	5,499,727	3,481,468	30,580,273
b6) Combustibles, Lubricantes y Aditivos	71,688	0	71,688	39,450	39,450	32,238
b7) Vestuario, Blancos, Prendas de Protección y Artículos Deportivos	123,600	0	123,600	9,883	9,883	113,717
b8) Materiales y Suministros Para Seguridad	0	0	0	0	0	0
b9) Herramientas, Relaciones y Accesorios Menores	54,075	0	54,075	16,027	16,027	38,048
<b>C. Servicios Generales (C=c1+c2+c3+c4+c5+c6+c7+c8+c9)</b>	<b>40,839,409</b>	<b>900,000</b>	<b>41,739,409</b>	<b>23,954,028</b>	<b>13,886,687</b>	<b>17,785,381</b>
c1) Servicios Básicos	315,624	0	315,624	25,384	25,384	290,240
c2) Servicios de Arrendamiento	628,100	0	628,100	15,858	15,858	612,242
c3) Servicios Profesionales, Científicos, Técnicos y Otros Servicios	37,274,800	900,000	38,174,800	23,171,563	13,104,222	15,003,237
c4) Servicios Financieros, Bancarios y Comerciales	1,426,100	0	1,426,100	382,514	382,514	1,043,586
c5) Servicios de Instalación, Reparación, Mantenimiento y Conservación	416,850	0	416,850	84,766	84,766	332,084
c6) Servicios de Comunicación Social y Publicidad	0	0	0	0	0	0
c7) Servicios de Traslado y Viáticos	149,350	0	149,350	724	724	148,626
c8) Servicios Oficiales	36,050	0	36,050	5,757	5,757	30,293
c9) Otros Servicios Generales	592,535	0	592,535	267,462	267,462	325,073
<b>D. Transferencias, Asignaciones, Subsidios y Otras Ayudas (D=d1+d2+d3+d4+d5+d6+d7+d8+d9)</b>	<b>8,594,954</b>	<b>386,000,000</b>	<b>394,594,954</b>	<b>307,656,447</b>	<b>307,656,447</b>	<b>86,938,507</b>
d1) Transferencias Internas y Asignaciones al Sector Público	0	0	0	0	0	0
d2) Transferencias al Resto del Sector Público	0	0	0	0	0	0
d3) Subsidios y Subvenciones	0	0	0	0	0	0
d4) Ayudas Sociales	0	0	0	0	0	0
d5) Pensiones y Jubilaciones	6,410,565	386,000,000	392,410,565	306,113,200	306,113,200	86,297,365
d6) Transferencias a Fideicomisos, Mandatos y Otros Análogos	0	0	0	0	0	0
d7) Transferencias a la Seguridad Social	2,184,389	0	2,184,389	1,543,247	1,543,247	641,142
d8) Donativos	0	0	0	0	0	0
d9) Transferencias al Exterior	0	0	0	0	0	0
<b>E. Bienes Muebles, Inmuebles e Intangibles (E=e1+e2+e3+e4+e5+e6+e7+e8+e9)</b>	<b>1,281,770</b>	<b>0</b>	<b>1,281,770</b>	<b>206,597</b>	<b>206,597</b>	<b>1,075,173</b>
e1) Mobiliario y Equipo de Administración	596,370	0	596,370	206,597	206,597	389,773
e2) Mobiliario y Equipo Educativo y Recreativo	10,300	0	10,300	0	0	10,300
e3) Equipo e Instrumental Médico y de Laboratorio	0	0	0	0	0	0
e4) Vehículos y Equipo de Transporte	500,000	0	500,000	0	0	500,000
e5) Equipo de Defensa y Seguridad	0	0	0	0	0	0
e6) Maquinaria, Otros Equipos y Herramientas	41,200	0	41,200	0	0	41,200
e7) Activos Biológicos	0	0	0	0	0	0
e8) Bienes Inmuebles	0	0	0	0	0	0
e9) Activos Intangibles	133,900	0	133,900	0	0	133,900
<b>F. Inversión Pública (F=f1+f2+f3)</b>	<b>0</b>	<b>0</b>	<b>0</b>	<b>0</b>	<b>0</b>	<b>0</b>
f1) Obra Pública en Bienes de Dominio Público	0	0	0	0	0	0
f2) Obra Pública en Bienes Propios	0	0	0	0	0	0
f3) Proyectos Productivos y Acciones de Fomento	0	0	0	0	0	0
<b>G. Inversiones Financieras y Otras Provisiones (G=g1+g2+g3+g4+g5+g6+g7)</b>	<b>0</b>	<b>0</b>	<b>0</b>	<b>0</b>	<b>0</b>	<b>0</b>
g1) Inversiones Para el Fomento de Actividades Productivas	0	0	0	0	0	0
g2) Acciones y Participaciones de Capital	0	0	0	0	0	0
g3) Compra de Títulos y Valores	0	0	0	0	0	0
g4) Concesión de Préstamos	0	0	0	0	0	0
g5) Inversiones en Fideicomisos, Mandatos y Otros Análogos	0	0	0	0	0	0
Fideicomiso de Desastres Naturales (Informativo)	0	0	0	0	0	0
g6) Otras Inversiones Financieras	0	0	0	0	0	0
g7) Provisiones para Contingencias y Otras Erogaciones Especiales	0	0	0	0	0	0
<b>H. Participaciones y Aportaciones (H=h1+h2+h3)</b>	<b>0</b>	<b>0</b>	<b>0</b>	<b>0</b>	<b>0</b>	<b>0</b>
h1) Participaciones	0	0	0	0	0	0
h2) Aportaciones	0	0	0	0	0	0
h3) Convenios	0	0	0	0	0	0
<b>I. Deuda Pública (I=i1+i2+i3+i4+i5+i6+i7)</b>	<b>0</b>	<b>0</b>	<b>0</b>	<b>0</b>	<b>0</b>	<b>0</b>
i1) Amortización de la Deuda Pública	0	0	0	0	0	0
i2) Intereses de la Deuda Pública	0	0	0	0	0	0
i3) Comisiones de la Deuda Pública	0	0	0	0	0	0
i4) Gastos de la Deuda Pública	0	0	0	0	0	0
i5) Costo por Coberturas	0	0	0	0	0	0
i6) Apoyos Financieros	0	0	0	0	0	0
i7) Adeudos de Ejercicios Fiscales Anteriores (AOEFAS)	0	0	0	0	0	0

INSTITUTO DE PENSIONES DE LOS SERVIDORES PUBLICOS DEL ESTADO DE COLIMA (a)  
 Estado Analítico del Ejercicio del Presupuesto de Egresos Detallado - LDF  
 Clasificación por Objeto del Gasto (Capítulo y Concepto)  
 Del 1 de Enero al 31 de Agosto de 2023 (b)  
 (PESOS)

Concepto (c)	Egresos					Subejercicio (e)
	Aprobado (d)	Ampliaciones/ (Reducciones)	Modificado	Devengado	Pagado	
<b>II. Gasto Etiquetado (II=A+B+C+D+E+F+G+H+I)</b>	0	0	0	0	0	0
<b>A. Servicios Personales (A=a1+a2+a3+a4+a5+a6+a7)</b>	0	0	0	0	0	0
a1) Remuneraciones al Personal de Carácter Permanente			0	0	0	0
a2) Remuneraciones al Personal de Carácter Transitorio			0	0	0	0
a3) Remuneraciones Adicionales y Especiales			0	0	0	0
a4) Seguridad Social			0	0	0	0
a5) Otras Prestaciones Sociales y Económicas			0	0	0	0
a6) Provisiones			0	0	0	0
a7) Pago de Estímulos a Servidores Públicos			0	0	0	0
<b>B. Materiales y Suministros (B=b1+b2+b3+b4+b5+b6+b7+b8+b9)</b>	0	0	0	0	0	0
b1) Materiales de Administración, Emisión de Documentos y Artículos Oficiales			0	0	0	0
b2) Alimentos y Utensilios			0	0	0	0
b3) Materias Primas y Materiales de Producción y Comercialización			0	0	0	0
b4) Materiales y Artículos de Construcción y de Reparación			0	0	0	0
b5) Productos Químicos, Farmacéuticos y de Laboratorio			0	0	0	0
b6) Combustibles, Lubricantes y Aditivos			0	0	0	0
b7) Vestuario, Blancos, Prendas de Protección y Artículos Deportivos			0	0	0	0
b8) Materiales y Suministros Para Seguridad			0	0	0	0
b9) Herramientas, Relaciones y Accesorios Menores			0	0	0	0
<b>C. Servicios Generales (C=c1+c2+c3+c4+c5+c6+c7+c8+c9)</b>	0	0	0	0	0	0
c1) Servicios Básicos			0	0	0	0
c2) Servicios de Arrendamiento			0	0	0	0
c3) Servicios Profesionales, Científicos, Técnicos y Otros Servicios			0	0	0	0
c4) Servicios Financieros, Bancarios y Comerciales			0	0	0	0
c5) Servicios de Instalación, Reparación, Mantenimiento y Conservación			0	0	0	0
c6) Servicios de Comunicación Social y Publicidad			0	0	0	0
c7) Servicios de Traslado y Viajes			0	0	0	0
c8) Servicios Oficiales			0	0	0	0
c9) Otros Servicios Generales			0	0	0	0
<b>D. Transferencias, Asignaciones, Subsidios y Otras Ayudas (D=d1+d2+d3+d4+d5+d6+d7+d8+d9)</b>	0	0	0	0	0	0
d1) Transferencias Internas y Asignaciones al Sector Público			0	0	0	0
d2) Transferencias al Resto del Sector Público			0	0	0	0
d3) Subsidios y Subvenciones			0	0	0	0
d4) Ayudas Sociales			0	0	0	0
d5) Pensiones y Jubilaciones			0	0	0	0
d6) Transferencias a Fideicomisos, Mandatos y Otros Análogos			0	0	0	0
d7) Transferencias a la Seguridad Social			0	0	0	0
d8) Donativos			0	0	0	0
d9) Transferencias al Exterior			0	0	0	0
<b>E. Bienes Muebles, Inmuebles e Intangibles (E=e1+e2+e3+e4+e5+e6+e7+e8+e9)</b>	0	0	0	0	0	0
e1) Mobiliario y Equipo de Administración			0	0	0	0
e2) Mobiliario y Equipo Educativo y Recreativo			0	0	0	0
e3) Equipo e Instrumental Médico y de Laboratorio			0	0	0	0
e4) Vehículos y Equipo de Transporte			0	0	0	0
e5) Equipo de Defensa y Seguridad			0	0	0	0
e6) Maquinaria, Otros Equipos y Herramientas			0	0	0	0
e7) Activos Biológicos			0	0	0	0
e8) Bienes Inmuebles			0	0	0	0
e9) Activos Intangibles			0	0	0	0
<b>F. Inversión Pública (F=f1+f2+f3)</b>	0	0	0	0	0	0
f1) Obra Pública en Bienes de Dominio Público			0	0	0	0
f2) Obra Pública en Bienes Propios			0	0	0	0
f3) Proyectos Productivos y Acciones de Fomento			0	0	0	0
<b>G. Inversiones Financieras y Otras Provisiones (G=g1+g2+g3+g4+g5+g6+g7)</b>	0	0	0	0	0	0
g1) Inversiones Para el Fomento de Actividades Productivas			0	0	0	0
g2) Acciones y Participaciones de Capital			0	0	0	0
g3) Compra de Títulos y Valores			0	0	0	0
g4) Concesión de Préstamos			0	0	0	0
g5) Inversiones en Fideicomisos, Mandatos y Otros Análogos			0	0	0	0
Fideicomiso de Desastres Naturales (Informativo)			0	0	0	0
g6) Otras Inversiones Financieras			0	0	0	0
g7) Provisiones para Contingencias y Otras Erogaciones Especiales			0	0	0	0
<b>H. Participaciones y Aportaciones (H=h1+h2+h3)</b>	0	0	0	0	0	0
h1) Participaciones			0	0	0	0
h2) Aportaciones			0	0	0	0
h3) Convenios			0	0	0	0
<b>I. Deuda Pública (I=i1+i2+i3+i4+i5+i6+i7)</b>	0	0	0	0	0	0
i1) Amortización de la Deuda Pública			0	0	0	0
i2) Intereses de la Deuda Pública			0	0	0	0
i3) Comisiones de la Deuda Pública			0	0	0	0
i4) Gastos de la Deuda Pública			0	0	0	0
i5) Costo por Coberturas			0	0	0	0
i6) Apoyos Financieros			0	0	0	0
i7) Adeudos de Ejercicios Fiscales Anteriores (ADEFAS)			0	0	0	0
<b>III. Total de Egresos (III = I + II)</b>	112,162,782	388,895,000	501,057,782	352,872,435	340,786,835	148,185,348

**INSTITUTO DE PENSIONES DE LOS SERVIDORES PUBLICOS DEL ESTADO DE COLIMA (a)**  
**Estado Analítico del Ejercicio del Presupuesto de Egresos Detallado - LDF**  
**Clasificación Administrativa**  
**Del 1 de Enero al 31 de Agosto de 2023 (b)**  
**(PESOS)**

Concepto (c)	Egresos					Subejercicio (e)
	Aprobado (d)	Ampliaciones/ (Reducciones)	Modificado	Devengado	Pagado	
<b>I. Gasto No Etiquetado (I=A+B+C+D+E+F+G+H)</b>	<b>112,162,782</b>	<b>388,895,000</b>	<b>501,057,782</b>	<b>352,872,435</b>	<b>340,786,835</b>	<b>148,185,348</b>
DIRECCION GENERAL	22,908,810	0	22,908,810	13,008,019	13,008,019	9,900,791
DIRECCION ADMINISTRATIVA	734,081	0	734,081	259,841	259,841	474,240
DIRECCION DE CONTRALORIA	1,087,474	0	1,087,474	131,727	131,727	955,747
DIRECCION DE ASUNTO JURIDICOS	3,388,932	0	3,388,932	1,925,761	1,925,761	1,463,171
DIRECCION DE TECNOLOGIAS DE LA INFORMACION	2,311,770	0	2,311,770	213,852	213,852	2,097,918
DIRECCION DE FINANZAS	749,021	0	749,021	273,943	273,943	475,078
DIRECCION DE PRESTACIONES	6,410,565	388,895,000	395,305,565	308,466,366	308,466,366	86,839,199
DIRECCION DE SERVICIOS MEDICOS	74,572,129	0	74,572,129	28,592,925	16,507,325	45,979,204
<b>II. Gasto Etiquetado (II=A+B+C+D+E+F+G+H)</b>	<b>0</b>	<b>0</b>	<b>0</b>	<b>0</b>	<b>0</b>	<b>0</b>
DIRECCION GENERAL	0	0	0	0	0	0
DIRECCION ADMINISTRATIVA	0	0	0	0	0	0
DIRECCION DE CONTRALORIA	0	0	0	0	0	0
DIRECCION DE ASUNTO JURIDICOS	0	0	0	0	0	0
DIRECCION DE TECNOLOGIAS DE LA INFORMACION	0	0	0	0	0	0
DIRECCION DE FINANZAS	0	0	0	0	0	0
DIRECCION DE PRESTACIONES	0	0	0	0	0	0
DIRECCION DE SERVICIOS MEDICOS	0	0	0	0	0	0
<b>III. Total de Egresos (III = I + II)</b>	<b>112,162,782</b>	<b>388,895,000</b>	<b>501,057,782</b>	<b>352,872,435</b>	<b>340,786,835</b>	<b>148,185,348</b>

**INSTITUTO DE PENSIONES DE LOS SERVIDORES PÚBLICOS DEL ESTADO DE COLIMA (a)**  
**Estado Analítico del Ejercicio del Presupuesto de Egresos Detallado - LDF**  
**Clasificación Funcional (Finalidad y Función)**  
**Del 1 de Enero al 31 de Agosto de 2023 (b)**  
**(PESOS)**

Concepto (c)	Egresos					Subejercicio (e)
	Aprobado (d)	Ampliaciones/ (Reducciones)	Modificado	Devengado	Pagado	
<b>I. Gasto No Etiquetado (I=A+B+C+D)</b>	<b>112,162,782</b>	<b>388,895,000</b>	<b>501,057,782</b>	<b>352,872,435</b>	<b>340,786,835</b>	<b>148,185,348</b>
<b>A. Gobierno (A=a1+a2+a3+a4+a5+a6+a7+a8)</b>	<b>37,590,653</b>	<b>388,895,000</b>	<b>426,485,653</b>	<b>324,279,510</b>	<b>324,279,510</b>	<b>102,206,143</b>
a1) Legislación			0			0
a2) Justicia			0			0
a3) Coordinación de la Política de Gobierno			0			0
a4) Relaciones Exteriores			0			0
a5) Asuntos Financieros y Hacendarios	37,590,653	388,895,000	426,485,653	324,279,510	324,279,510	102,206,143
a6) Seguridad Nacional			0			0
a7) Asuntos de Orden Público y de Seguridad Interior			0			0
a8) Otros Servicios Generales			0			0
<b>B. Desarrollo Social (B=b1+b2+b3+b4+b5+b6+b7)</b>	<b>74,572,129</b>	<b>0</b>	<b>74,572,129</b>	<b>28,592,925</b>	<b>16,507,325</b>	<b>45,979,204</b>
b1) Protección Ambiental			0			0
b2) Vivienda y Servicios a la Comunidad			0			0
b3) Salud	74,572,129	0	74,572,129	28,592,925	16,507,325	45,979,204
b4) Recreación, Cultura y Otras Manifestaciones Sociales			0			0
b5) Educación			0			0
b6) Protección Social			0			0
b7) Otros Asuntos Sociales			0			0
<b>C. Desarrollo Económico (C=c1+c2+c3+c4+c5+c6+c7+c8+c9)</b>	<b>0</b>	<b>0</b>	<b>0</b>	<b>0</b>	<b>0</b>	<b>0</b>
c1) Asuntos Económicos, Comerciales y Laborales en General			0			0
c2) Agropecuaria, Silvicultura, Pesca y Caza			0			0
c3) Combustibles y Energía			0			0
c4) Minería, Manufacturas y Construcción			0			0
c5) Transporte			0			0
c6) Comunicaciones			0			0
c7) Turismo			0			0
c8) Ciencia, Tecnología e Innovación			0			0
c9) Otras Industrias y Otros Asuntos Económicos			0			0
<b>D. Otras No Clasificadas en Funciones Anteriores (D=d1+d2+d3+d4)</b>	<b>0</b>	<b>0</b>	<b>0</b>	<b>0</b>	<b>0</b>	<b>0</b>
d1) Transacciones de la Deuda Pública / Costo Financiero de la Deuda			0			0
d2) Transferencias, Participaciones y Aportaciones Entre Diferentes Niveles y Ordenes de Gobierno			0			0
d3) Saneamiento del Sistema Financiero			0			0
d4) Adeudos de Ejercicios Fiscales Anteriores			0			0
<b>II. Gasto Etiquetado (II=A+B+C+D)</b>	<b>0</b>	<b>0</b>	<b>0</b>	<b>0</b>	<b>0</b>	<b>0</b>
<b>A. Gobierno (A=a1+a2+a3+a4+a5+a6+a7+a8)</b>	<b>0</b>	<b>0</b>	<b>0</b>	<b>0</b>	<b>0</b>	<b>0</b>
a1) Legislación			0			0
a2) Justicia			0			0
a3) Coordinación de la Política de Gobierno			0			0
a4) Relaciones Exteriores			0			0
a5) Asuntos Financieros y Hacendarios			0			0
a6) Seguridad Nacional			0			0
a7) Asuntos de Orden Público y de Seguridad Interior			0			0
a8) Otros Servicios Generales			0			0
<b>B. Desarrollo Social (B=b1+b2+b3+b4+b5+b6+b7)</b>	<b>0</b>	<b>0</b>	<b>0</b>	<b>0</b>	<b>0</b>	<b>0</b>
b1) Protección Ambiental			0			0
b2) Vivienda y Servicios a la Comunidad			0			0
b3) Salud			0			0
b4) Recreación, Cultura y Otras Manifestaciones Sociales			0			0
b5) Educación			0			0
b6) Protección Social			0			0
b7) Otros Asuntos Sociales			0			0
<b>C. Desarrollo Económico (C=c1+c2+c3+c4+c5+c6+c7+c8+c9)</b>	<b>0</b>	<b>0</b>	<b>0</b>	<b>0</b>	<b>0</b>	<b>0</b>
c1) Asuntos Económicos, Comerciales y Laborales en General			0			0
c2) Agropecuaria, Silvicultura, Pesca y Caza			0			0
c3) Combustibles y Energía			0			0
c4) Minería, Manufacturas y Construcción			0			0
c5) Transporte			0			0
c6) Comunicaciones			0			0
c7) Turismo			0			0
c8) Ciencia, Tecnología e Innovación			0			0
c9) Otras Industrias y Otros Asuntos Económicos			0			0

INSTITUTO DE PENSIONES DE LOS SERVIDORES PUBLICOS DEL ESTADO DE COLIMA (a)  
 Estado Analítico del Ejercicio del Presupuesto de Egresos Detallado - LDF  
 Clasificación Funcional (Finalidad y Función)  
 Del 1 de Enero al 31 de Agosto de 2023 (b)  
 (PESOS)

Concepto (c)	Egresos					Subejercicio (e)
	Aprobado (d)	Ampliaciones/ (Reducciones)	Modificado	Devengado	Pagado	
D. Otras No Clasificadas en Funciones Anteriores (D=d1+d2+d3+d4)	0	0	0	0	0	0
d1) Transacciones de la Deuda Publica / Costo Financiero de la Deuda			0			0
d2) Transferencias, Participaciones y Aportaciones Entre Diferentes Niveles y Ordenes de Gobierno			0			0
d3) Saneamiento del Sistema Financiero			0			0
d4) Adeudos de Ejercicios Fiscales Anteriores			0			0
<b>III. Total de Egresos (III = I + II)</b>	<b>112,162,782</b>	<b>388,895,000</b>	<b>501,057,782</b>	<b>352,872,435</b>	<b>340,786,835</b>	<b>148,185,348</b>

**INSTITUTO DE PENSIONES DE LOS SERVIDORES PUBLICOS DEL ESTADO DE COLIMA (a)**  
**Estado Analítico del Ejercicio del Presupuesto de Egresos Detallado - LDF**  
**Clasificación de Servicios Personales por Categoría**  
**Del 1 de Enero al 31 de Agosto de 2023 (b)**  
**(PESOS)**

Concepto (c)	Egresos					Subejercicio (e)
	Aprobado (d)	Ampliaciones/ (Reducciones)	Modificado	Devengado	Pagado	
<b>I. Gasto No Etiquetado (I=A+B+C+D+E+F)</b>	<b>24,431,568</b>	<b>1,995,000</b>	<b>26,426,568</b>	<b>15,271,941</b>	<b>15,271,941</b>	<b>11,154,627</b>
A. Personal Administrativo y de Servicio Público	24,431,568	1,995,000	26,426,568	15,271,941	15,271,941	11,154,627
B. Magisterio			0			0
C. Servicios de Salud (C=c1+c2)	0	0	0	0	0	0
c1) Personal Administrativo			0			0
c2) Personal Médico, Paramédico y afín			0			0
D. Seguridad Pública			0			0
E. Gastos asociados a la implementación de nuevas leyes federales o reformas a las mismas (E = e1 + e2)	0	0	0	0	0	0
e1) Nombre del Programa o Ley 1			0			0
e2) Nombre del Programa o Ley 2			0			0
F. Sentencias laborales definitivas			0			0
<b>II. Gasto Etiquetado (II=A+B+C+D+E+F)</b>	<b>0</b>	<b>0</b>	<b>0</b>	<b>0</b>	<b>0</b>	<b>0</b>
A. Personal Administrativo y de Servicio Público			0			0
B. Magisterio			0			0
C. Servicios de Salud (C=c1+c2)	0	0	0	0	0	0
c1) Personal Administrativo			0			0
c2) Personal Médico, Paramédico y afín			0			0
D. Seguridad Pública			0			0
E. Gastos asociados a la implementación de nuevas leyes federales o reformas a las mismas (E = e1 + e2)	0	0	0	0	0	0
e1) Nombre del Programa o Ley 1			0			0
e2) Nombre del Programa o Ley 2			0			0
F. Sentencias laborales definitivas			0			0
<b>III. Total del Gasto en Servicios Personales (III = I + II)</b>	<b>24,431,568</b>	<b>1,995,000</b>	<b>26,426,568</b>	<b>15,271,941</b>	<b>15,271,941</b>	<b>11,154,627</b>



**TRANSPARENCIA**

**[http://www.ipecol.col.gob.mx  
/transparencia/Articulo29](http://www.ipecol.col.gob.mx/transparencia/Articulo29)**



